
INFORME DE COYUNTURA

AGOSTO 2023



MIRADOR DE LA ACTUALIDAD DEL TRABAJO Y LA ECONOMÍA

MATE

MIRADOR DE LA
ACTUALIDAD DEL
TRABAJO Y LA
ECONOMÍA

investigadores

DIEGO KOFMAN
LAVIH ABRAHAM
MARCO KOFMAN
NATALIA PÉREZ BARREDA
SERGIO ARELOVICH

contacto:

miradordeactualidad@gmail.com

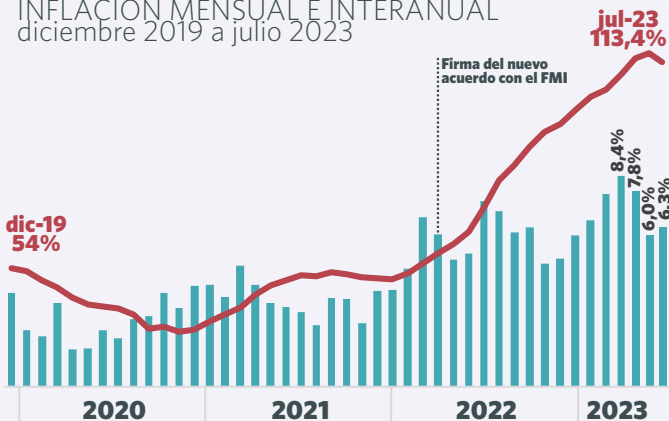
341-5 904144



mateconomia

LA INFLACIÓN ANTES DE LAS PASO

INFLACIÓN MENSUAL E INTERANUAL
diciembre 2019 a julio 2023



Por segundo mes consecutivo los precios estaban variando en torno al 6 por ciento mensual: un valor muy elevado, en línea con la media del último año.

La devaluación rompió esta dinámica y aceleró el proceso inflacionario.

EL SALARIO REAL EN PERSPECTIVA HISTÓRICA

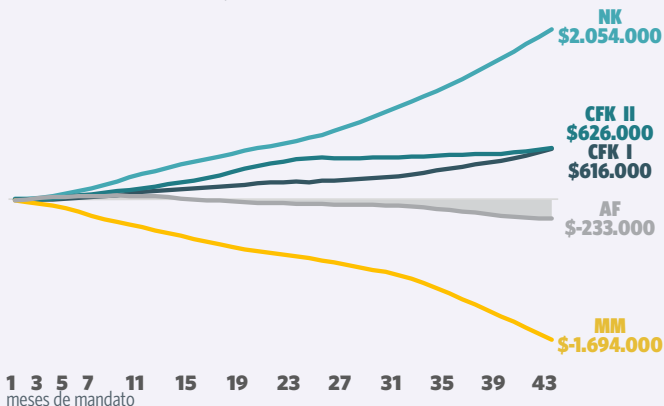
SALARIO BRUTO REAL EN EL SECTOR PRIVADO en pesos constantes de julio 2023, comparado con el salario real promedio del último año de cada mandato presidencial



El salario real sigue por debajo del nivel que tenía durante el final del gobierno de Macri, y también está por debajo del nivel del último año del mandato de Ménem, en la década de 1990, y del salario de 2007, cuando Néstor Kirchner dejó la presidencia.

GANANCIA O PÉRDIDA SALARIAL ACUMULADA

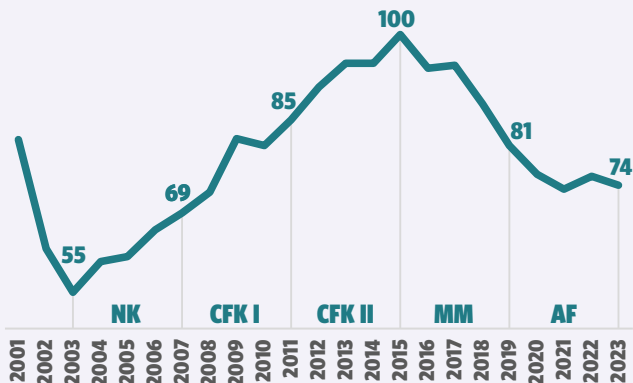
GANANCIA O PÉRDIDA ACUMULADA
en pesos constantes de julio 2023, por
meses de mandato presidencial



En 43 meses de mandato, durante el gobierno de Alberto Fernández cada asalariado promedia una pérdida acumulada de \$233.000 en comparación con una situación en la que se mantenía el nivel salarial del final del gobierno de Macri.

SALARIO REAL EN EL SECTOR PÚBLICO

SALARIO REAL EN EL SECTOR PÚBLICO
promedio anual, 2015=100

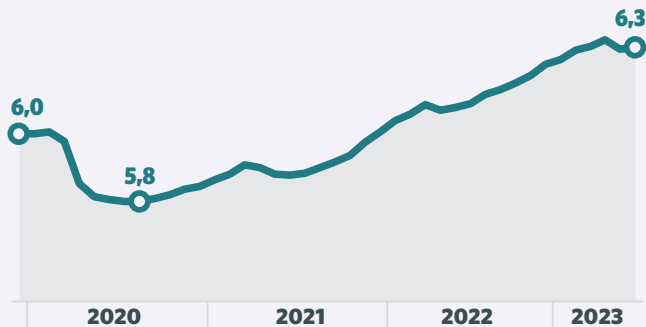


En los dos primeros años del gobierno el salario real en el sector público se deterioró. Hubo una recomposición en 2022, pero en 2023 se vuelve a evidenciar un retroceso.

Actualmente es 8,6% más bajo que el salario del último año de Macri y 26% más bajo que 2015.

EL EMPLEO ALCANZÓ UN PICO Y DEJÓ DE CRECER

EMPLEO REGISTRADO EN EL SECTOR PRIVADO
en millones de personas

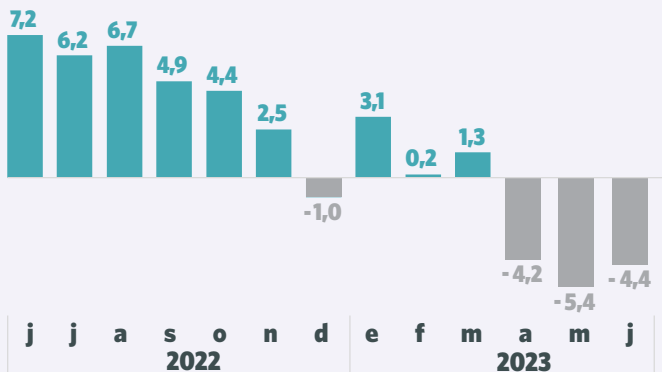


El empleo registrado en el sector privado alcanzó un pico histórico en marzo, pero desde allí comenzó un leve retroceso, acorde a la situación macroeconómica del país.

Actualmente hay 300.000 trabajadores registrados en el sector privado más que al comienzo del gobierno.

LA ACTIVIDAD ECONÓMICA EN CAÍDA

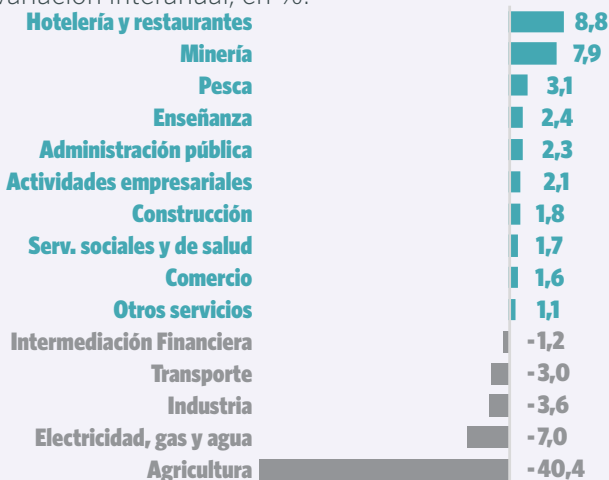
ACTIVIDAD ECONÓMICA
variación interanual, en %.



Por tercer mes consecutivo se registró una fuerte caída de la actividad económica, explicada principalmente por el impacto de la sequía, pero no únicamente por ella.

EL AGRO Y LA INDUSTRIA EN RETROCESO

ACTIVIDAD ECONÓMICA POR SECTOR
variación interanual, en %.

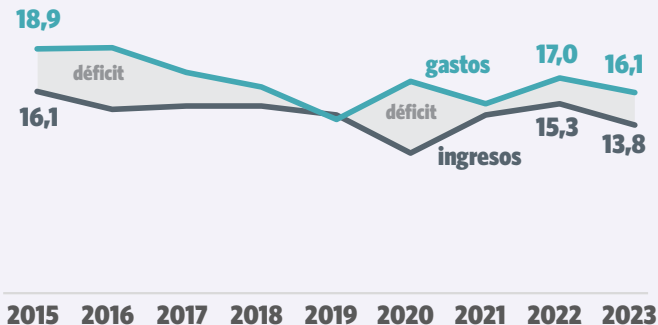


La mayoría de las actividades continúan con signos positivos de variación.

Si bien la agricultura es, por lejos, el sector de peor evolución, también se destaca el retroceso en otras actividades importantes como la industria.

UN DÉFICIT QUE NO SE PUEDE ACHICAR

GASTO PRIMARIO vs INGRESOS TOTALES DE LA ADMINISTRACIÓN PÚBLICA NACIONAL en billones de \$ constantes, acumulado enero-julio de cada año

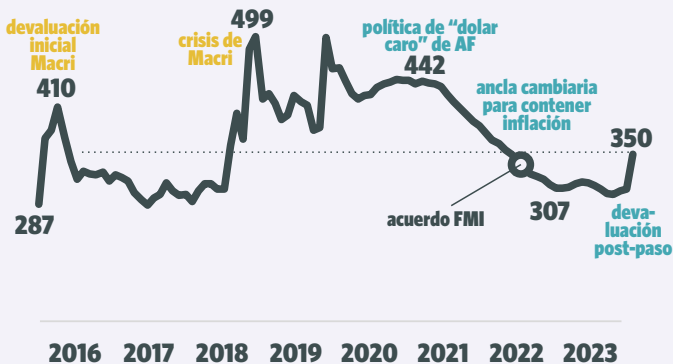


Si bien durante julio hubo una leve recomposición de algunas partidas del gasto, en el acumulado anual continúa una marcada tendencia a la caída de las erogaciones.

La caída de la recaudación (por la sequía cayó la recaudación de retenciones), no permite achicar el déficit.

EL DÓLAR SE DEJÓ DE ABARATAR

PRECIO REAL DEL DÓLAR
en pesos constantes de agosto 2023

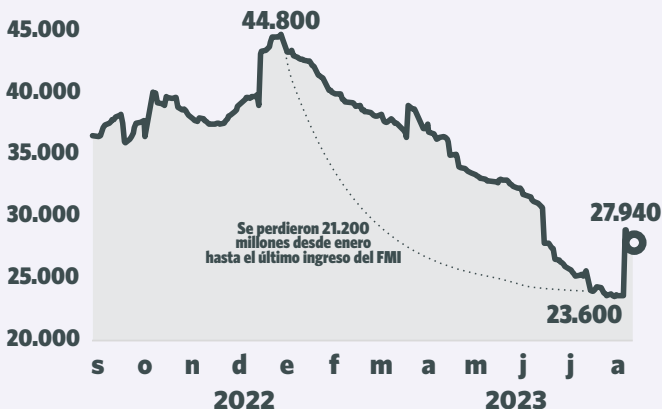


El nuevo valor del dólar, cuando el INDEC anuncie los índices inflacionarios de agosto y septiembre, se espera que se ubique en el mismo nivel real que tenía cuando se firmó el acuerdo con el FMI.

En ese entonces, el gobierno se había comprometido a sostenerlo.

CAÍDA CONSTANTE DE RESERVAS EN EL BCRA

RESERVAS EN EL BCRA
en millones de dólares



Desde enero hasta la devaluación que destrabó el envío de fondos del FMI, el BCRA había perdido 21.200 millones de dólares de reservas, cuyo valor había alcanzado el mínimo en años, comparable al nivel de 2015, cuando CFK dejó la presidencia.

SIN INGRESOS DE DIVISAS

COMPONENTES DE VARIACIÓN DE RESERVAS desde la vigencia del nuevo acuerdo con el FMI

superávit comercial: 892 millones

salida de dólares: 30.507 millones

7.147 déficit comercial de servicios

8.533 pagos de deuda pública e intereses

5.121 pagos de deuda privada e intereses

6.188 dolarización de excedentes privados

3.518 otros componentes

solución transitoria al problema: 19.040 millones

2.768 exportaciones cobradas por adelantado

14.203 retraso en el pago de importaciones

2.069 endeudamiento externo neto

saldo: -10.576 millones (-12.929 si se incluye la revaluación de activos de reserva)

Desde la firma del acuerdo con el FMI, los ingresos "genuinos" de dólares son insignificantes.

Las soluciones transitorias, principalmente el endeudamiento comercial (retraso en el pago de importaciones), tampoco alcanzan.

fuentes utilizadas

Todos los gráficos y datos presentados en este informe son de elaboración propia con información proveniente de:

Ministerios de Trabajo, Empleo y Seguridad Social

Ministerio de Desarrollo Productivo

Ministerio de Economía

Secretaría de Hacienda

INDEC y dependencias provinciales de estadísticas y censos

BCRA

Oficina de Presupuesto del Congreso

Sitios web de cámaras empresariales