

# INFORME DE COYUNTURA NOVIEMBRE 2019

MATE

MATE

    
mateconomia

MIRADOR DE LA ACTUALIDAD DEL TRABAJO Y LA ECONOMÍA

# MATE

MIRADOR DE LA  
ACTUALIDAD DEL  
TRABAJO Y LA  
ECONOMÍA

investigadores

SERGIO ARELOVICH  
LAVIH ABRAHAM  
DIEGO KOFMAN  
NATALIA PÉREZ BARREDA  
MARCO KOFMAN

contacto:

[miradordeactualidad@gmail.com](mailto:miradordeactualidad@gmail.com)

341-5 904144



mateconomia

editorial - noviembre

# los desafíos del nuevo ciclo

Se termina un gobierno y con el, la apuesta por una economía de bajos salarios, apertura comercial y liberalización financiera.

Movimientos políticos, sindicales, sociales supieron construir la alternativa que le puso fin a la tercera experiencia neoliberal en nuestro país a partir de un acuerdo clave: la recomposición salarial para el desarrollo del mercado interno.

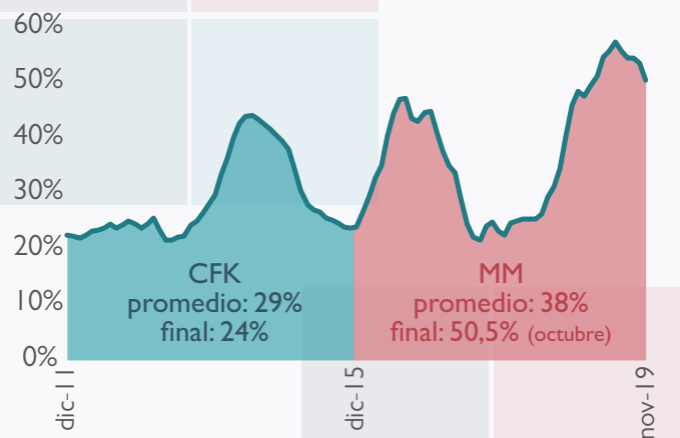
En cuatro años, la economía quedó destrozada y endeudada, los **principales desafíos** para el nuevo gobierno son la renegociación de una **deuda impagable**, la atención impostergable del problema del **hambre y la indigencia**, la **apropiación social de los dólares** producidos por nuestra economía, la **recomposición de los salarios** y el **control de una inflación** en ascenso: estos objetivos deberán ser parte estructural de un gran acuerdo social.



mateconomia

# deja un país con los precios acelerados

## Macri duplicó la inflación



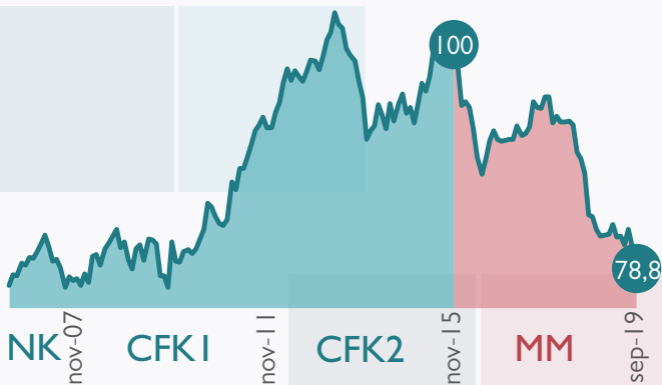
El gobierno de Macri recibió una economía con una inflación que venía en franco descenso, en torno al 24% interanual. Deja un país con precios desbocados y una tasa de inflación superior al 50%.

Ya son 21 meses consecutivos con más de 2% de inflación mensual.

Termina su mandato multiplicando por 4 los precios.

  
mateconomia

# al poder de compra de 2006 el salario real cayó más del 20%



El salario se encuentra en su nivel más bajo desde que gobierna Macri.

Su poder de compra es equivalente al que tenía en 2006, es decir, 13 años atrás.

Comparando con noviembre de 2015, es el poder de compra del salario es un 21,2% menor.

# transferencias billonarias

## lo que perdió el salario

**\$ 12.657**

le faltaron al salario de septiembre de 2019 para poder comprar lo mismo que compraba en noviembre de 2015

**\$ 295.136**

es la pérdida acumulada desde que gobierna Cambiemos por cada trabajador, en promedio

**\$ 3,7 billones**

es la pérdida del total de la clase trabajadora:  
\$ 3.666.446.909.522

**\$ 2 millones**

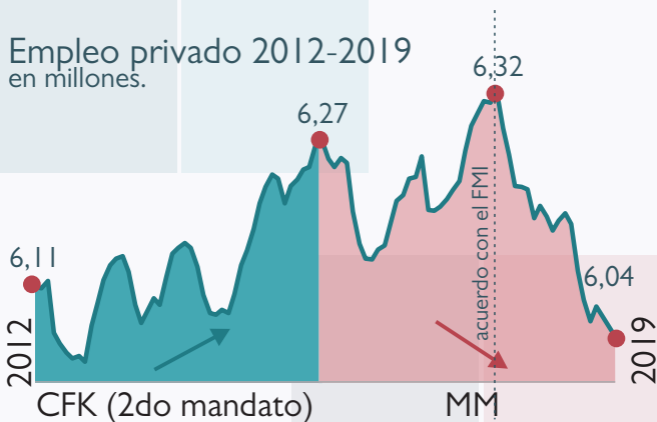
es la pérdida por minuto



mateconomia

# las consecuencias de Macri y el FMI menos empleos que al comienzo de CFK

Empleo privado 2012-2019  
en millones.



El modelo económico de Cambiemos premió la especulación y castigó la producción.

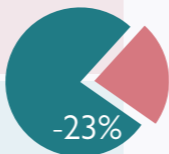
Desde el acuerdo con el FMI en 2018 hasta septiembre de 2019, se perdieron 280 mil puestos de trabajo en la economía.

Retrocedimos, en sólo un poco más de un año, 8 años hacia atrás.

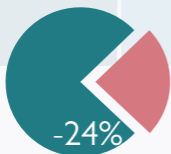
  
mateconomia

MIRADOR DE LA ACTUALIDAD DEL TRABAJO Y LA ECONOMÍA

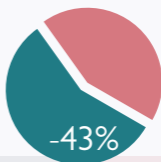
# las tortas que se achican lo que el cambio se llevó



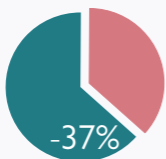
Masa salarial



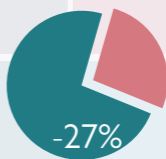
Consumo minorista



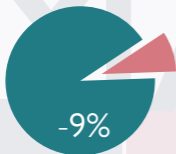
Venta de electrodomésticos



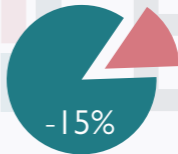
Venta de automóviles



Mantenimiento y refacciones del hogar



Construcción

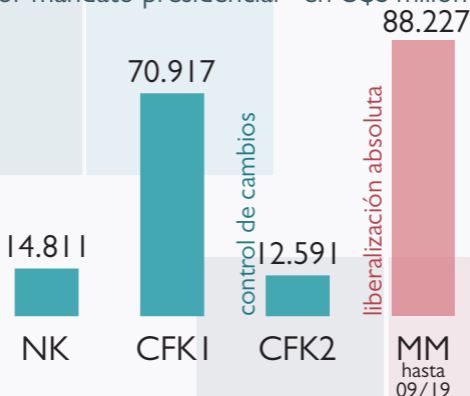


Industria



# los efectos de la “libertad” cambiaria la fuga en cada gobierno

Formación de activos externos  
por mandato presidencial - en U\$S millones



El mandato de Cambiemos termina con el mayor nivel de fuga del siglo, superando la de 2007 a 2011.

La diferencia fue que en aquel período la fuga ocurrió en un contexto de desendeudamiento: los dólares para fugar surgían del comercio exterior.

Desde 2015 hasta septiembre de 2019 ocurrió algo diferente: **el Estado se endeudó para que el sector privado pueda fugar.**

    
mateconomia

el camino de los dólares  
**el Estado los trajo, los  
privados se los llevaron**

el sector público, por endeudamiento,  
trajo al país, en forma neta

**117 mil millones de U\$S**



el sector privado, como saldo entre los  
dólares que ingresaron por inversiones o  
endeudamiento y los que salieron por fuga,  
tuvo un déficit de

**96 mil millones de U\$S**



MATE

    
mateconomia

MIRADOR DE LA ACTUALIDAD DEL TRABAJO Y LA ECONOMÍA

# el camino de los dólares el préstamo del FMI ya se fugó

desde la firma del acuerdo, el FMI envió a  
la Argentina

44.490 millones de U\$S



en el mismo lapso de tiempo, el sector  
privado fugó 9 de cada 10 U\$S que entraron,  
es decir:

40.503 millones de U\$S



pero también, en ese período los capitales  
especulativos extranjeros fugaron

10.148 millones de U\$S



El préstamo no alcanzó para financiar toda  
la fuga, quedando un saldo negativo de 6  
mil millones de dólares