

INFORME DE COYUNTURA FEBRERO 2021

MATE

MATE

  
mateconomia

MIRADOR DE LA ACTUALIDAD DEL TRABAJO Y LA ECONOMÍA

MATE

MIRADOR DE LA
ACTUALIDAD DEL
TRABAJO Y LA
ECONOMÍA

investigadores

SERGIO ARELOVICH
LAVIH ABRAHAM
DIEGO KOFMAN
NATALIA PÉREZ BARREDA
MARCO KOFMAN

contacto:

miradordeactualidad@gmail.com

341-5 904144



mateconomia

editorial - febrero

panorama económico

La carrera precios-salarios ocupó el primer lugar en la agenda económica del gobierno estas semanas. Con 24% menos de poder adquisitivo que en 2015, la recuperación salarial es una demanda postergada que deberá ser atendida por razones políticas y macroeconómicas.

En el frente externo si bien se han evitado los saltos devaluatorios, el precio del dólar siguió el mismo sendero que la inflación, sumandose a la fuerza inercial de los precios.

La actividad productiva y el empleo se siguen recuperando, pero necesitarán de un crecimiento de la demanda para consolidar la tendencia. La situación epidemiológica deberá acompañar este proceso.

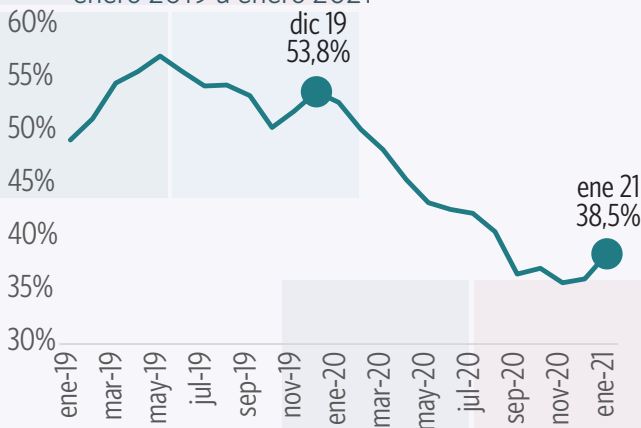
La capacidad fiscal del Estado, necesaria para aumentar su poder de fuego en la economía (subsidios, políticas sociales, obra pública) también presenta signos de recuperación.



mateconomia

un tema crítico para 2021 la inflación se acelera

inflación interanual
enero 2019 a enero 2021



La economía acumula 6 meses con alta inflación, con un pico del 4% mensual en los meses de diciembre y enero.

Actualmente los precios son, en promedio, 38,5% más altos que un año atrás.

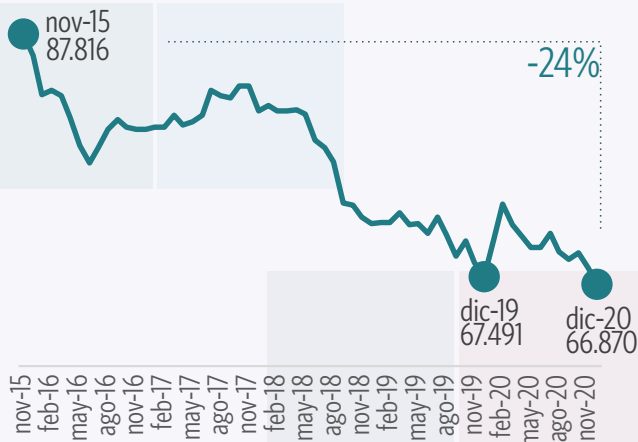
De continuar con la tendencia de los últimos 6 meses, la inflación interanual podría trepar hasta el 49%

  
mateconomia

hora de empezar a recuperar el fuerte retraso salarial

Salario real en el sector privado

RIPTE - en \$ constantes de diciembre 2020



Los salarios tendrán que mejorar en 2021 tras cinco años de retrocesos.

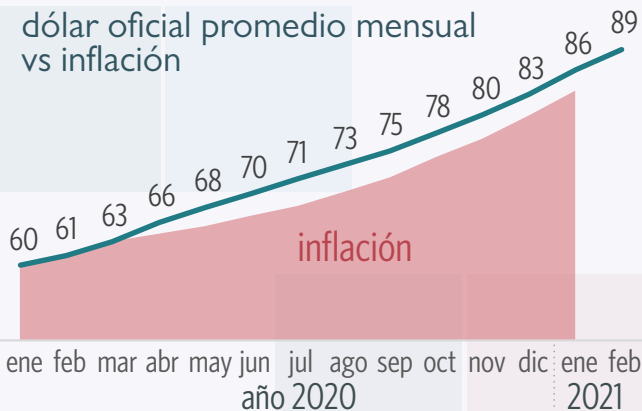
El gobierno ha dado señales de que buscará una mejora real en el poder adquisitivo. Para ello deberá contener los principales factores que ejercen las presiones inflacionarias: devaluación, tarifas y remarcación de precios.

  
mateconomia

MIRADOR DE LA ACTUALIDAD DEL TRABAJO Y LA ECONOMÍA

sin ancla cambiaria el dólar siguió el sendero de la inflación

dólar oficial promedio mensual
vs inflación



La evolución del tipo de cambio continuó en un sendero similar al de la inflación.

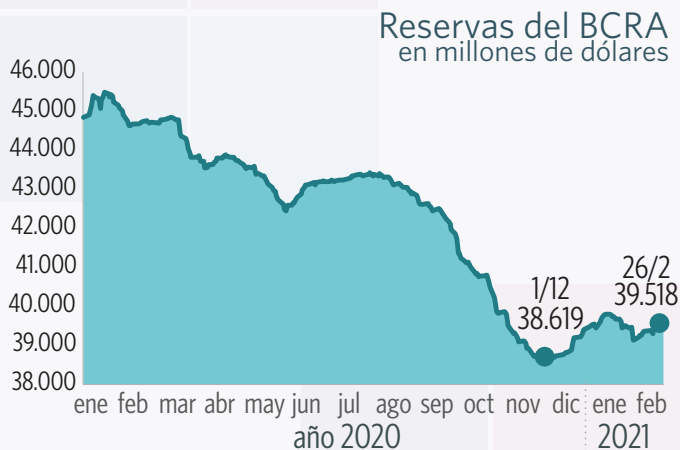
La devaluación de los dos primeros meses fue 6,75%, mientras que lo planificado para todo el año según el presupuesto es 21%. A este ritmo, a mitad de año se alcanzaría la meta presupuestada.

Frenar el ritmo devaluatorio es esencial en la lucha contra la inflación.


mateconomia

MIRADOR DE LA ACTUALIDAD DEL TRABAJO Y LA ECONOMÍA

después de un año de caída constante tres meses con lento crecimiento de reservas



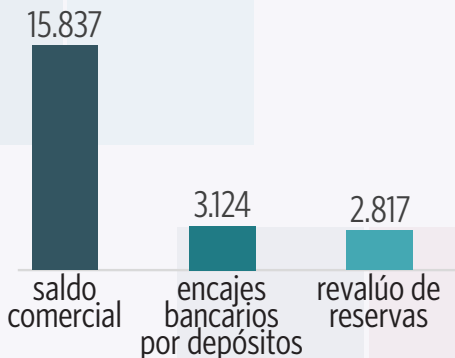
Luego de meses de fuertes pérdidas de reservas (U\$S 4.734 millones entre agosto y noviembre), en los últimos tres meses crecieron U\$S 900 millones.

La economía no logra traducir el saldo comercial favorable en una mejora significativa del volumen de reservas en el BCRA.

la importancia del saldo comercial cómo entran los dólares

Entrada de dólares

en millones de dólares, dic.19 a ene.21



Desde diciembre de 2019 hasta enero de 2021, el intercambio comercial argentino arrojó un saldo favorable de U\$S 15.837 millones.

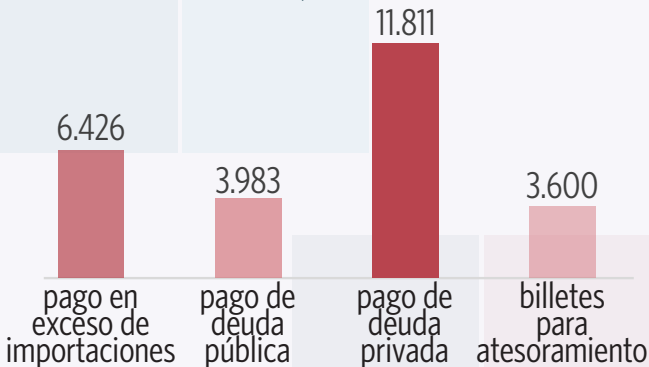
En ese mismo período los encajes por depósitos aportaron U\$S 3.124 millones a las reservas y la revaluación de activos aportó otros U\$S 2.817 millones.

Por estos conceptos, entraron U\$S 21.780 millones en ese período.

la fuga del saldo comercial por dónde se van los dólares

Salidas de dólares

en millones de dólares, dic.19 a ene.21



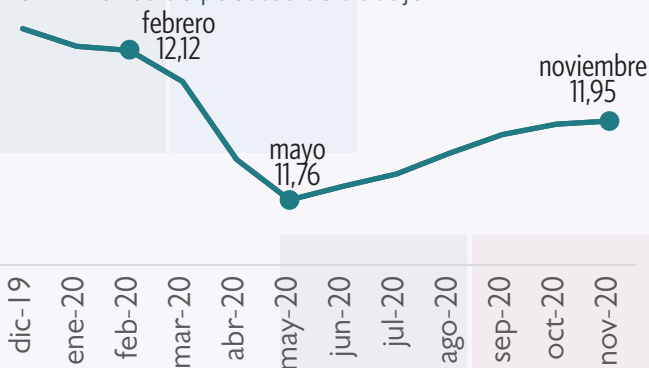
Por el lado de la salida de dólares, se destaca el pago de deuda externa privada (muchas veces intrafirma) que implicó la fuga de U\$S 11.811 millones y el pago en exceso de importaciones (pagos no asociados directamente al ingreso de bienes o servicios), por el que se perdieron otros U\$S 6.426 millones.

En total, salieron U\$S 25.820 millones, lo que implica una pérdida neta de reservas de más de U\$S 4.000 millones.

  
mateconomia

desde mayo en adelante
**lenta recuperación
del empleo**

Empleo registrado total
en millones de puestos de trabajo



Los últimos números disponibles, de noviembre de 2020 muestran que se recuperaron 189.000 empleos respecto del mínimo al que se llegó en mayo de 2020.

Dos datos desalentadores: la mayor parte de los nuevos empleados son monotributistas (110.000) y en noviembre la recuperación se aletargó.

la recuperación por sectores desigual evolución de la actividad económica

Actividad económica por sector
variación % dic. 2020 vs. dic. 2019

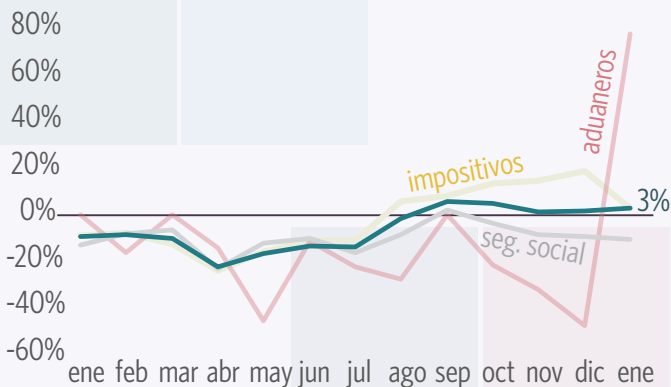


Seis sectores, entre los que se destacan la industria, el comercio y la construcción, presentan desde diciembre un mayor nivel de actividad que un año atrás.

Estos sectores generan el 48% del total del empleo privado registrado en el país.

en enero por el comercio exterior la recaudación fiscal sigue en alza

Recaudación nacional por concepto
en % de variación real ene 21 vs ene 20



La recaudación acumuló en enero su sexto mes consecutivo de crecimiento. En este caso, gracias a los recursos aduaneros (cobro de retenciones por exportaciones demoradas en meses previos).

Siguen retrasados ingresos fiscales asociados a la actividad económica (IVA, Ganancias, Seguridad Social).

fuentes utilizadas

Todos los gráficos y datos presentados en este informe son de elaboración con información proveniente de:

Ministerios de Trabajo, Empleo y Seguridad Social.

Ministerio de Desarrollo Productivo

Ministerio de Economía

INDEC y dependencias provinciales de estadísticas y censos

BCRA

Sitios web de cámaras empresariales

