

INFORME DE COYUNTURA MARZO 2021

MATE

MATE

  
mateconomia

MIRADOR DE LA ACTUALIDAD DEL TRABAJO Y LA ECONOMÍA

MATE

MIRADOR DE LA
ACTUALIDAD DEL
TRABAJO Y LA
ECONOMÍA

investigadores

DIEGO KOFMAN
LAVIH ABRAHAM
NATALIA PÉREZ BARREDA
MARCO KOFMAN
SERGIO ARELOVICH

contacto:

miradordeactualidad@gmail.com

341-5 904144



mateconomia

editorial - marzo

panorama económico

Los salarios deben ganar a la inflación por razones macroeconómicas y electorales. Los retrasos son muy fuertes, especialmente en el sector público.

El dólar pareciera comenzar a jugar un papel como ancla inflacionaria: la tasa de devaluación del peso se redujo.

El país sigue sin acumular reservas a pesar del buen desempeño de la balanza comercial: los dólares son usados por privados para cancelar deudas.

La actividad productiva está al 98,7% del nivel pre-pandemia. Industria, comercio y construcción lideran la recuperación con un impacto favorable sobre el empleo: se recuperaron 2 de los 2,5 millones de empleos perdidos en aglomerados urbanos.

La capacidad fiscal del Estado, necesaria para aumentar su poder de fuego en la economía se sigue recuperando.

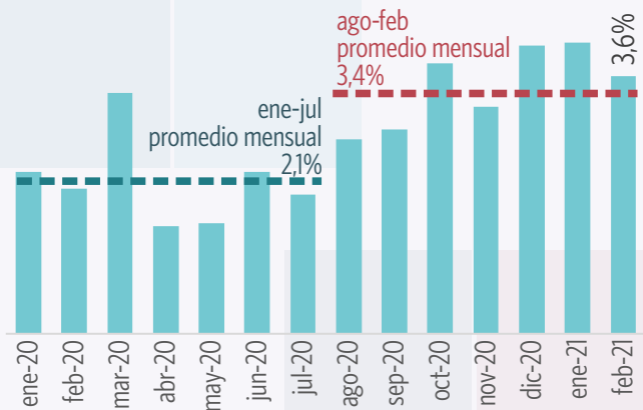


mateconomia

un tema crítico para 2021

7 meses de alta inflación

inflación mensual
enero 2019 a febrero 2021



La economía acumula 7 meses con alta inflación con un promedio mensual de 3,4% (12 meses así nos llevarían a una tasa anual del 50%)

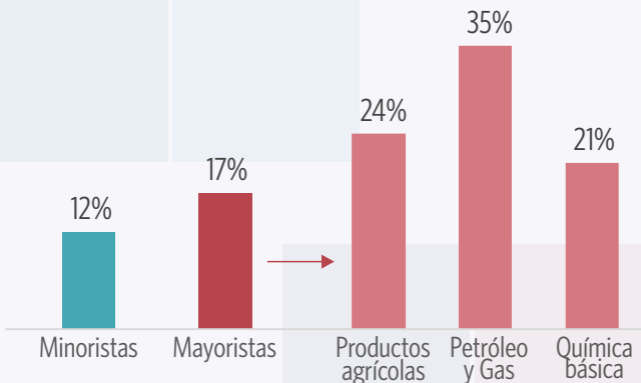
Luego de alcanzar un mínimo de 35,8% en noviembre de 2020, el valor interanual de la inflación trepó hasta 40,7% en febrero de 2021.

  
mateconomia

MIRADOR DE LA ACTUALIDAD DEL TRABAJO Y LA ECONOMÍA

el aumento de precios mayoristas presión inflacionaria

inflación acumulada últimos 3 meses
diciembre 2020 a febrero 2021



Los precios mayoristas vienen creciendo por encima de los minoristas.

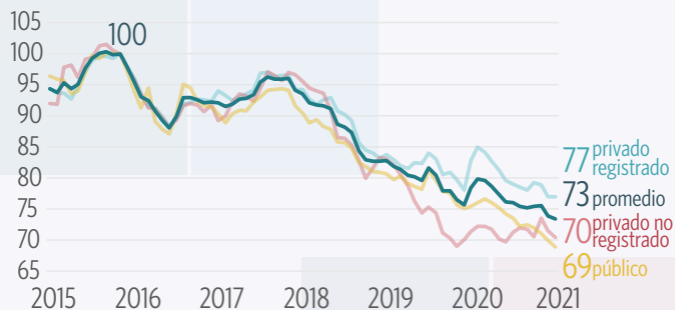
En los últimos tres meses acumulan 5 puntos de inflación no trasladada a los consumidores.

Los principales aumentos están asociados a productos cuyos precios se determinan fronteras afuera y en moneda extranjera.

hora de empezar a recuperar el fuerte retraso salarial

Salario real

en n° índice, noviembre 2015 = 100



Comparando con el mayor nivel alcanzado en 2015 el poder de compra de los salarios se redujo 27% en promedio.

23% cayó en el sector privado en blanco, 30% lo hizo en la economía informal y en el sector público la caída acumulada alcanza 31%.

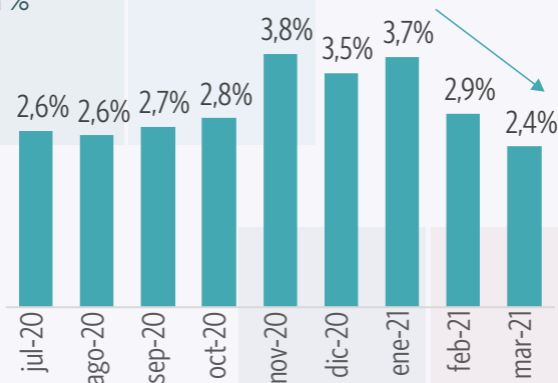
Para recuperar el nivel de entonces, los salarios deben comenzar a recorrer un sendero que aumente su poder adquisitivo 36%.

  
mateconomia

MIRADOR DE LA ACTUALIDAD DEL TRABAJO Y LA ECONOMÍA

el turno del ancla cambiaría la devaluación del peso se desacelera

Devaluación mensual
en %



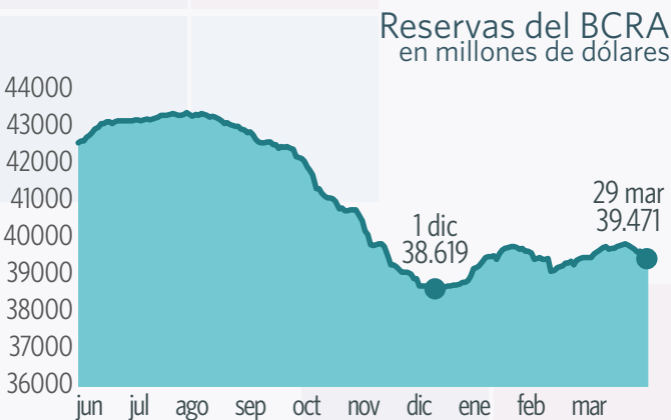
En los últimos meses se observa una importante reducción del ritmo de devaluación, que en marzo alcanzó el mínimo valor de todo un año.

Aquí pareciera residir la principal estrategia del gobierno para frenar las tensiones inflacionarias en los próximos meses.

  
mateconomia

MIRADOR DE LA ACTUALIDAD DEL TRABAJO Y LA ECONOMÍA

después de un año de caída constante cuatro meses con lento crecimiento de reservas



Luego de meses de fuertes pérdidas de reservas (U\$S 4.734 millones entre agosto y noviembre), en los últimos cuatro meses se recuperaron U\$S 852 millones.

La economía sigue sin poder traducir el saldo comercial favorable en una mejora significativa del volumen de reservas en el BCRA. El desendeudamiento del sector privado es la principal razón.

las cuentas del primer bimestre entrada y salida de dólares

el saldo comercial fue de
U\$\$ 2.130 millones

pero por diferentes mecanismos de
comercialización, sólo entraron
U\$\$ 1.805 millones

el sector privado usó, para cancelar deudas
U\$\$ 910 millones

además, en conjunto con el sector
público, pagaron **intereses** por deudas por
U\$\$ 920 millones

Otros conceptos (revaluación de reservas,
plazos fijos en dólares, etc), implicaron
un aumento neto de reservas de
U\$\$ 150 millones

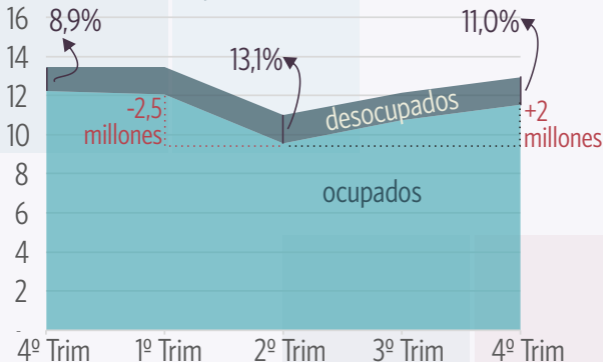
Como saldo, las reservas aumentaron
U\$\$ 130 millones
en el primer bimestre del año.



[mateconomia](#)

y caída de la tasa de desocupación recuperación del empleo

Empleo y desempleo en
31 aglomerados urbanos
en millones de personas



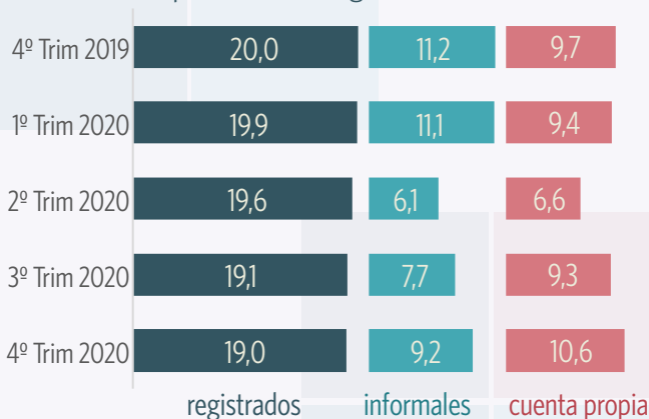
La pérdida de empleos durante la pandemia alcanzó a 2,5 millones de personas en los 31 aglomerados urbanos en los que el INDEC estudia el mercado laboral.

Para finales de 2020, ya se habían recuperado 2 millones de esos empleos.

La tasa de desocupación cayó de 13,1% a 11%.

informales y cuenta propia la pérdida de empleo en la pandemia

Empleo por modalidad
en % de la población de aglomerados urbanos

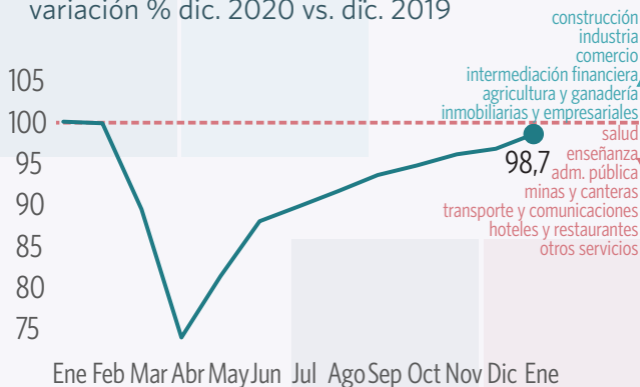


La prohibición de despidos y el resto de las medidas para evitar la pérdida de puestos de trabajo permitió sostener el empleo registrado sin caídas significativas durante la pandemia.

Las y los trabajadores informales, más desprotegidos, no sufrieron la misma suerte.

la recuperación por sectores desigual evolución de la actividad económica

Actividad económica por sector
variación % dic. 2020 vs. dic. 2019



La economía está funcionando al 98,7% respecto al mes previo a la irrupción de la pandemia.

Algunos sectores se encuentran con niveles de actividad superiores: industria, comercio, construcción entre ellos.

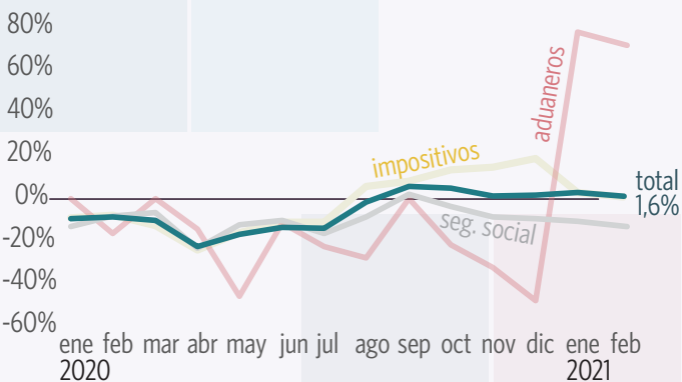
Se trata de sectores con fuerte demanda de mano de obra: el 65% del empleo privado es generado en actividades que ya se recuperaron.

  
mateconomia

MIRADOR DE LA ACTUALIDAD DEL TRABAJO Y LA ECONOMÍA

el comercio exterior de protagonista la recaudación fiscal sigue en alza

Recaudación nacional por concepto
en % de variación real ene 21 vs ene 20



La recaudación acumuló en febrero su séptimo mes consecutivo de crecimiento por encima de la inflación.

Por segundo mes, gracias a los recursos aduaneros (cobro de retenciones por exportaciones demoradas en meses previos).

Siguen retrasados ingresos fiscales asociados a la actividad económica (IVA, Ganancias, Seguridad Social).

  
mateconomia

fuentes utilizadas

Todos los gráficos y datos presentados en este informe son de elaboración con información proveniente de:

Ministerios de Trabajo, Empleo y Seguridad Social.

Ministerio de Desarrollo Productivo

Ministerio de Economía

INDEC y dependencias provinciales de estadísticas y censos

BCRA

Sitios web de cámaras empresariales

