
INFORME DE COYUNTURA NOVIEMBRE 2021



MIRADOR DE LA ACTUALIDAD DEL TRABAJO Y LA ECONOMÍA

MATE

MIRADOR DE LA
ACTUALIDAD DEL
TRABAJO Y LA
ECONOMÍA

investigadores

DIEGO KOFMAN
LAVIH ABRAHAM
NATALIA PÉREZ BARREDA
MARCO KOFMAN
SERGIO ARELOVICH

contacto:

miradordeactualidad@gmail.com

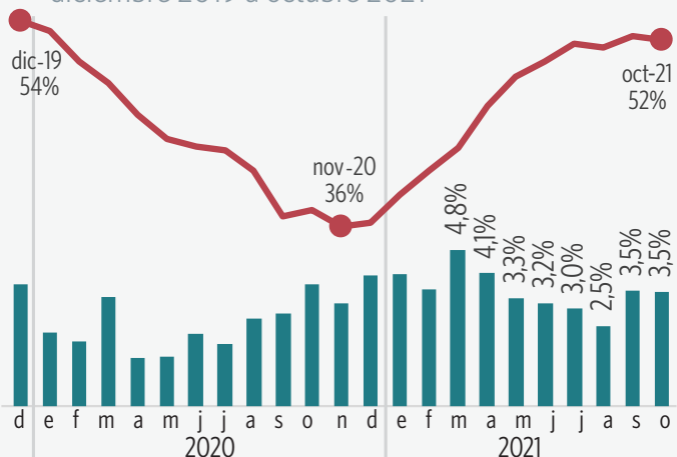
341-5 904144



mateconomia

LOS PRECIOS NO SE RINDEN

inflación mensual e interanual
diciembre 2019 a octubre 2021



En octubre, al igual que en septiembre, los precios aumentaron 3,5%. Esto ocurrió luego de un proceso de descenso paulatino de la inflación en los meses previos.

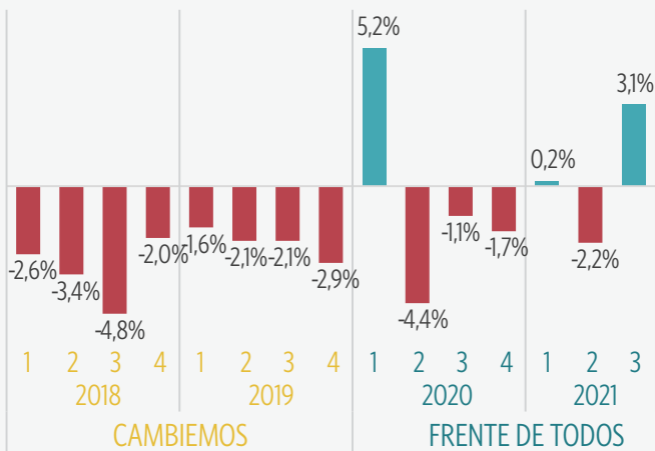
La inflación interanual se mantiene por encima del 50%, en un nivel similar al de los últimos dos años del gobierno de Macri.

Luego de mostrarse insuficientes las medidas adoptadas para contener la inflación (ancla cambiaria y congelamiento tarifario), el gobierno incorporó una medida más directa: la regulación de precios de un conjunto de 1.432 bienes de consumo masivo.

La solidez de la recuperación económica y su extensión en el tiempo podrían ser un elemento favorable para el control de los precios.

SALARIOS EN RECUPERACIÓN

variación trimestral del salario real
en % de variación

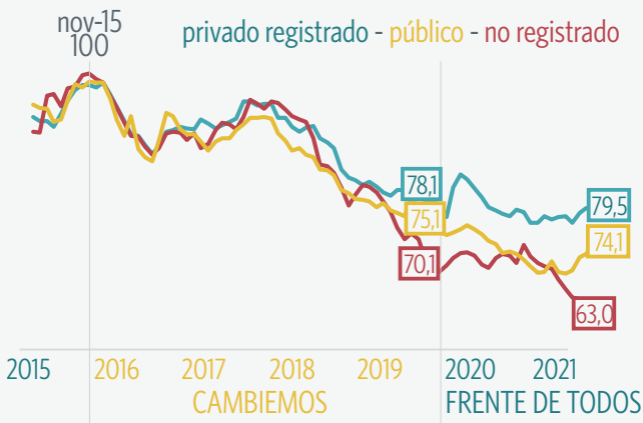


En los últimos meses (por revisiones de paritarias, nuevos acuerdos y tramos de aumentos acordados con anterioridad) el aumento de los salarios fue superior al incremento de precios.

El aumento del salario real en el tercer trimestre de 2021 fue notable. Creció nada menos que 3,1%, un valor sólo comparable con el alcanzado al comienzo de gobierno por medio de aumentos otorgados por decreto del Poder Ejecutivo Nacional.

DIVERGENCIA SALARIAL

evolución del salario real
ene 2015 a sep 2021, nov-15 = 100



El aumento del salario en el tercer trimestre fue liderado por el sector público, que aumentó 6,8%. Más del doble que el aumento real obtenido por el sector privado (3,1%). En empleo informal, mientras tanto, sufrió una nueva caída de su remuneración.

Con esta evolución, tanto los trabajadores del sector público, como los empleados formales del sector privado, tienen un poder adquisitivo de su salario similar al que tenían al dejar Macri el gobierno.

Los trabajadores informales (empleo privado no registrado), en cambio, continuaron perdiendo poder de compra.

LEJOS DE 2015

¿Cuánto debe aumentar el salario real para recuperar el poder de compra de 2015?

34%

Promedio economía

26%

Registrados del sector privado

35%

Sector público

59%

Informales

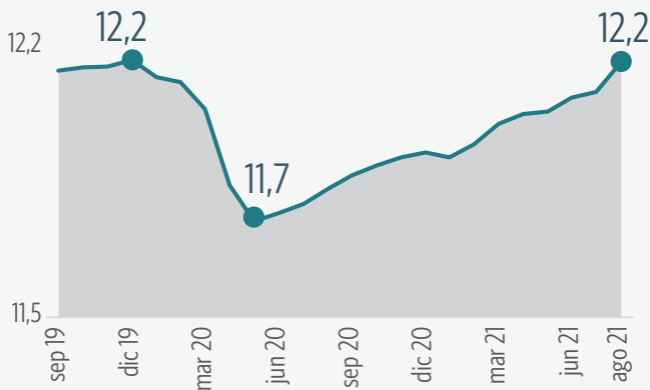
El anhelo de los trabajadores, que permitió ponerle un punto final al gobierno de Macri fue el de recuperar el poder de compra del 2015.

Para que ello suceda, desde el nivel actual el conjunto de los salarios debería aumentar 34%.

Entrando en detalle, los trabajadores registrados del sector privado deberían percibir un incremento real de 26%, los trabajadores estatales, un incremento del 35% y los trabajadores informales un incremento del 59%.

RECUPERACIÓN DEL EMPLEO

trabajadores registrados
de la economía
en millones



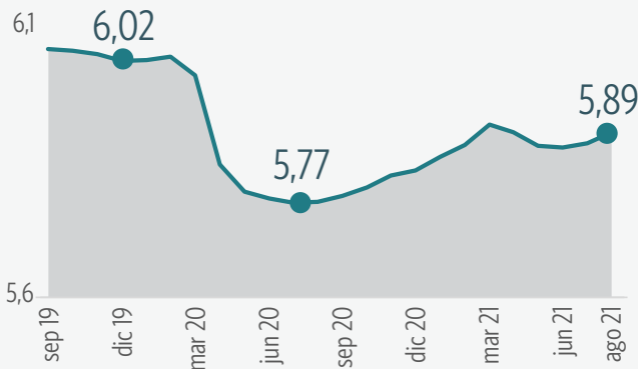
El empleo registrado total (esto incluye trabajadores formales del sector privado y del sector público, monotributistas y empleados de casas particulares) recuperó su nivel previo a la pandemia.

Se trata de medio millón de empleos perdidos que se recuperaron.

Dicha recuperación fue liderada por los monotributistas.

RECUPERACIÓN DEL EMPLEO

trabajadores registrados
asalariados del sector privado
en millones



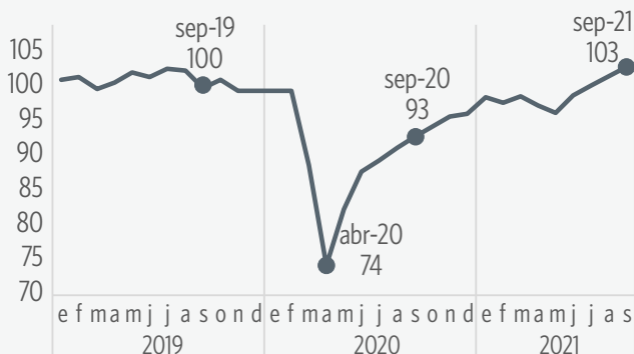
Si sólo observamos el empleo registrado en el sector privado, la recuperación fue muy importante hasta el comienzo de la segunda ola de contagios (marzo 2021).

Desde allí se estancó la creación de empleos, pero en los últimos meses volvió a acelerarse.

El último dato, de agosto, indicaba que, de los 250.000 empleos perdidos, se habían recuperado sólo la mitad.

RECUPERACIÓN ECONÓMICA

estimador mensual de la actividad económica
en números índice, sep-19=100

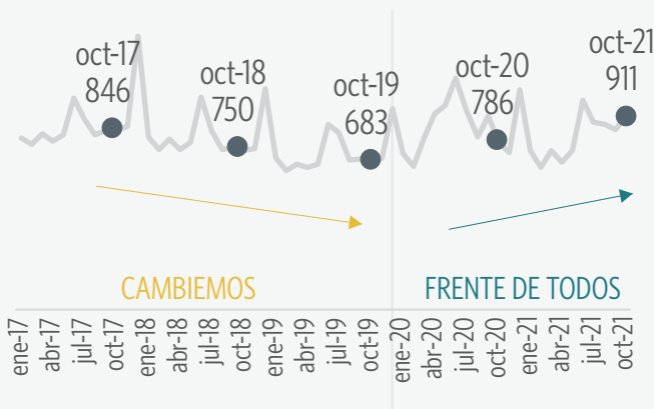


La actividad económica aceleró su ritmo de crecimiento en el último trimestre y no sólo alcanzó su nivel previo a la pandemia, sino que superó el nivel del año 2019.

La recuperación de los salarios, del empleo y de la actividad económica se potencian.

GASTO PÚBLICO EN ALZA

gasto primario corriente de la administración pública nacional en miles de millones de \$ constantes de oct-21



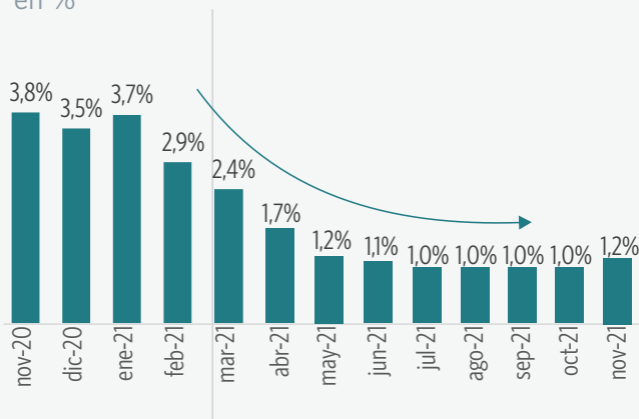
En octubre el gasto primario (antes del pago de intereses de deuda) fue el mayor de los últimos 5 años. Desde agosto parece haber cambiado la tendencia al congelamiento del gasto observada en la primera mitad del año.

Las partidas que explican el incremento del gasto son los programas sociales (potenciar trabajo, acciones de empleo, políticas alimentarias) y los subsidios a la energía para contener tarifas.

La partida asociada al pago de jubilaciones continúa retrasada, pero se recuperó el gasto salarial del sector público en relación a los meses previos.

EL DÓLAR COMO ANCLA

devaluación mensual del peso
vs. el dólar
en %



Luego de un 2020 y un primer trimestre de 2021 con una fuerte devaluación del peso respecto al dolar, desde abril en adelante el gobierno decidió sostener el valor de la moneda nacional.

Ya van 7 meses con un promedio de devaluación mensual cercano al 1%..

RESERVAS INTERNACIONALES

reservas internacionales del BCRA
en millones de dólares

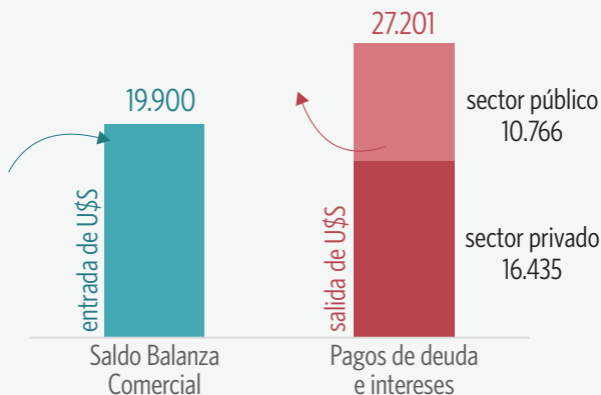


Descontando los efectos de las entradas y salidas de divisas asociadas al FMI (reparto de DEG y pago del primer vencimiento), las reservas se encuentran estables desde finales de mayo, luego de crecer en la primera parte del año.

El saldo comercial favorable es compensado con la salida de divisas por pago de deudas públicas y privadas.

EL PROBLEMA DE LA DEUDA

principales componentes de la
variación de reservas
millones de dólares acumulados
desde diciembre de 2019



El BCRA no puede acumular como reservas los excedentes del intercambio comercial: Vendemos más bienes y servicios que los que compramos, pero no somos capaces de retener las divisas de ese saldo favorable.

El saldo de la balanza comercial permitió un ingreso neto de 19.900 millones de dólares.

El sector privado utilizó 16.435 millones para el pago de deuda externa y sus intereses y el sector público demandó 10.766 millones para el mismo fin.

En total la deuda externa consumió U\$S 27.201 millones, una cantidad mayor al saldo efectivo del comercio exterior de bienes y servicios.

fuentes utilizadas

Todos los gráficos y datos presentados en este informe son de elaboración propia con información proveniente de:

Ministerios de Trabajo, Empleo y Seguridad Social

Ministerio de Desarrollo Productivo

Ministerio de Economía

Secretaría de Hacienda

INDEC y dependencias provinciales de estadísticas y censos

BCRA

Oficina de Presupuesto del Congreso

Sitios web de cámaras empresariales