
INFORME DE COYUNTURA ENERO 2023



MIRADOR DE LA ACTUALIDAD DEL TRABAJO Y LA ECONOMÍA

MATE

MIRADOR DE LA
ACTUALIDAD DEL
TRABAJO Y LA
ECONOMÍA

investigadores

DIEGO KOFMAN
LAVIH ABRAHAM
MARCO KOFMAN
NATALIA PÉREZ BARREDA
SERGIO ARELOVICH

contacto:

miradordeactualidad@gmail.com

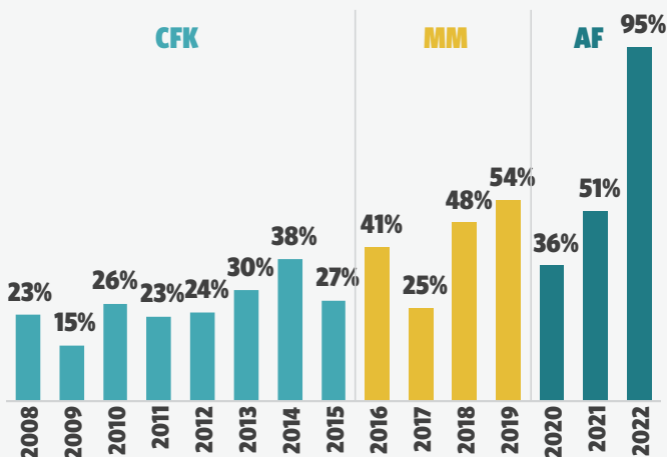
341-5 904144



mateconomia

INFLACIÓN RECORD EN 2022

inflación mensual
ene 22 a nov 22



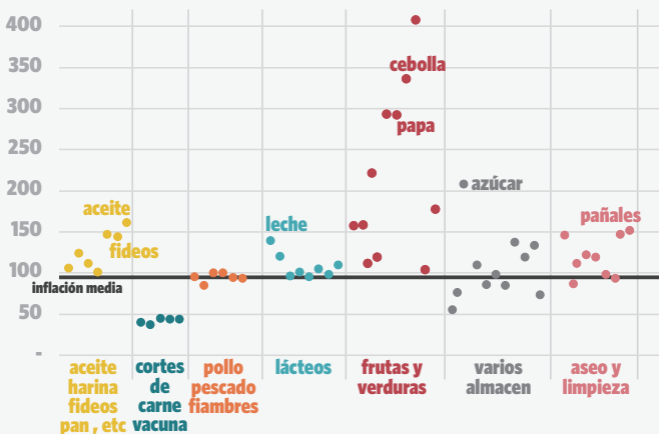
Con el 5,1% registrado en diciembre, la inflación de 2022 cerró en 95%.

Este valor marca un máximo absoluto para las últimas tres décadas y prácticamente duplica los picos inflacionarios anteriores.

Las mediciones de noviembre y diciembre, en torno al 5%, no obstante, mejoraron la perspectiva para 2023. Se evitó el escenario hiperinflacionario que auguraban economistas y periodistas opositores.

PRECIOS DE LA CANASTA

inflación de productos seleccionados
de la canasta básica
en % de incremento anual



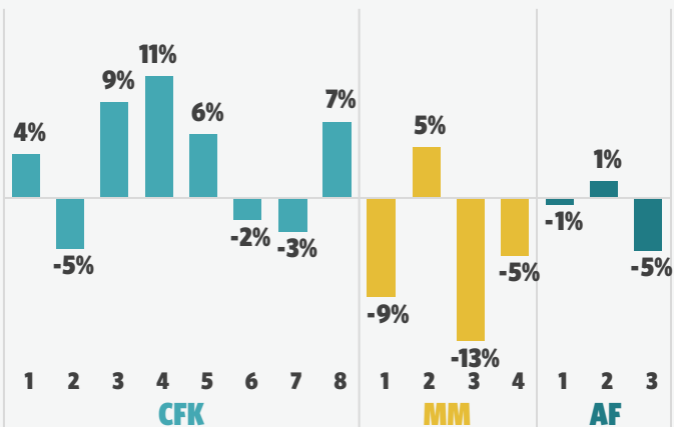
En 2022, la inflación minorista fue bastante dispar entre productos. Algunas frutas y verduras fueron las que más aumentaron, con incrementos cercanos al 300% para la papa, la batata, la cebolla y la lechuga. Limón, manzana y zapallo también incrementaron sus precios notoriamente por encima del promedio.

También crecieron muy por encima del 95% de inflación los precios de otros productos muy sensibles de la canasta alimentaria como azúcar (208%), aceite (+162%), huevos (+158%), harina (+147%), fideos secos (+145%) y leche (+140%).

El precio de la carne vacuna, por su parte, fue el producto de la canasta que menos se incrementó.

SALARIO REAL EN RETROCESO

Evolución del salario real por año de mandato
en % de variación anual



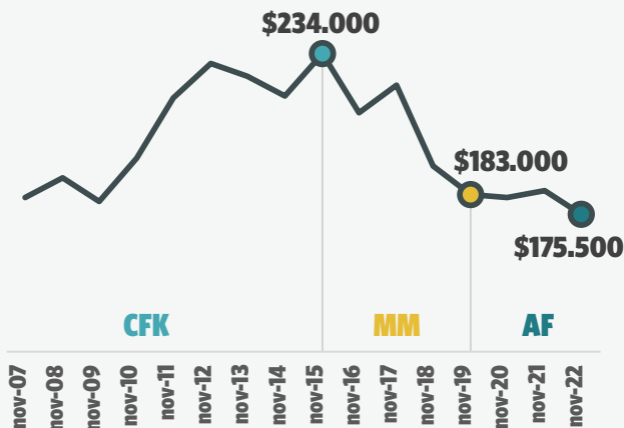
Se cumplió el tercer año de gestión del Frente de Todos. La recuperación salarial sigue siendo una materia pendiente del gobierno pasado el 75% de su mandato.

En los dos primeros años del se evidenció un empate entre precios y salarios. En el tercero, la elevada inflación doblegó al salario real.

Una caída similar se produjo en el segundo año del gobierno de Cristina Fernández, en un contexto de crisis económica global. Pero esa caída entonces fue rápidamente revertida. Durante el gobierno de Macri, se produjeron caídas superiores en tres de los cuatro años.

A \$58.500 DE 2015

salario bruto medio en el sector privado registrado
en \$ constantes de nov-22



El salario bruto medio en noviembre de 2022 fue de \$175.500. Siete años atrás, pero expresado en pesos actuales, ascendía a \$234.000. Es una diferencia de \$58.500 por cada trabajador registrado en el sector privado.

Así, cada persona asalariada cuenta con unos \$48.000 de bolsillo menos todos los meses y el Estado deja de recaudar un poco más de \$10.000 por cada salario en concepto de aportes y otro tanto equivalente por contribuciones al sistema de seguridad social.

Se desfinancia a la familia trabajadora en primera instancia, y al Estado en segundo lugar.

ACTIVIDAD ECONÓMICA

estimador mensual de la actividad económica
índice dic-15=100

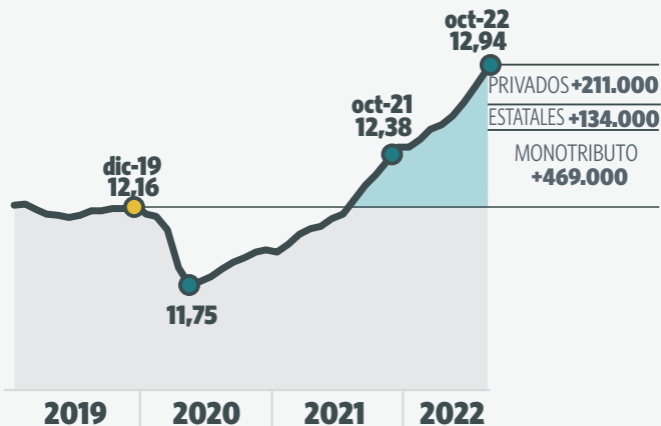


Si bien el saldo sigue siendo positivo respecto a un año atrás, en los últimos tres meses registrados por la medición de Actividad Económica del INDEC (septiembre, octubre y noviembre) se observa un enfriamiento de la economía.

Entre las causas de este agotamiento del ciclo de crecimiento económico conviven la elevación de la tasa de inflación que se produjo en la segunda mitad de 2022 y el recorte al gasto público efectuado desde entonces.

CRECIMIENTO DEL EMPLEO

empleo registrado total
en millones de personas

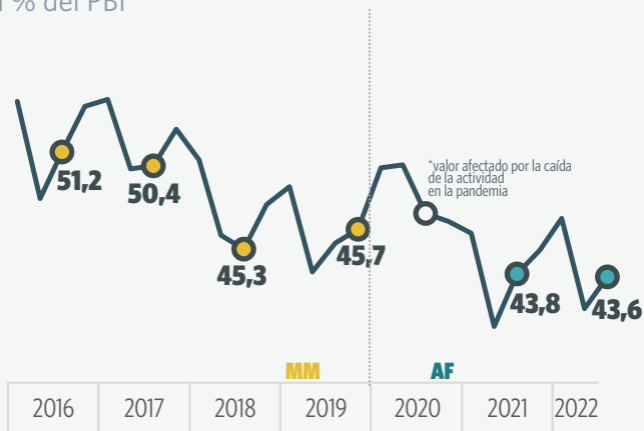


El empleo sigue creciendo de forma acelerada: sólo en el último año se crearon más de medio millón de nuevos puestos de trabajo registrados.

Si bien el monotributo sigue siendo la principal fuente de creación de puestos de trabajo, el empleo registrado en el sector privado está mostrando una tasa de crecimiento notable: en los últimos doce meses se crearon 242.660 empleos formales en el sector.

DISTRIBUCIÓN Y SALARIO

remuneración del trabajo asalariado
en % del PBI

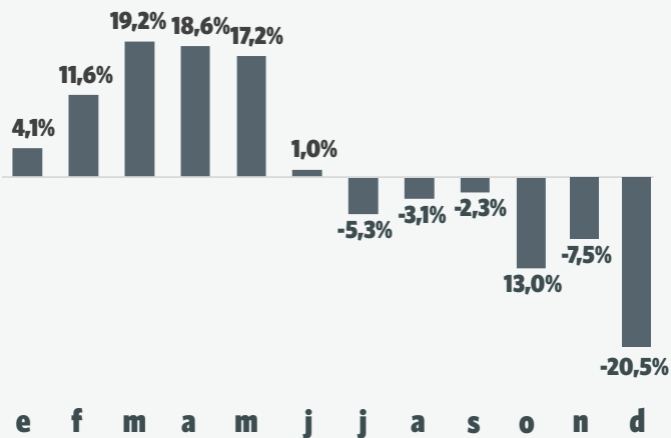


La distribución del ingreso en el tercer trimestre de 2022 fue similar a la de un año atrás, con una leve caída en la participación de las personas asalariadas.

La porción del ingreso que se apropia el trabajo se achicó en comparación con el nivel dejado por el gobierno de Cambiemos y esta tendencia aún no se revierte.

CAÍDA REAL DEL GASTO

variación interanual del gasto primario
enero a diciembre de 2022, en pesos constantes



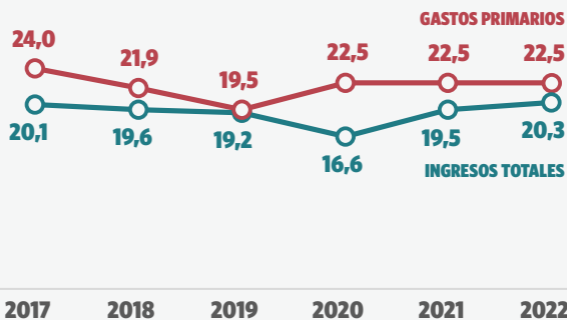
En diciembre el gasto cayó 20,5% respecto a un año atrás. En la segunda mitad del año fue creciente el ajuste fiscal en comparación con 2021.

Considerando el año completo, en 2022 el gasto primario (todo el gasto de la Administración Pública Nacional excepto los intereses por endeudamiento) fue similar al de 2021.

El gasto en jubilaciones se redujo, al igual que el gasto en subsidios energéticos y en programas sociales. De las principales partidas, sólo la salarial creció respecto a 2021 por la leve recomposición de salarios en el sector público.

SE REDUCE EL DÉFICIT

ingresos y gasto primario
en pesos constantes de diciembre 2022



Con el gasto estancado y los ingresos crecientes, el déficit continúa en reducción.

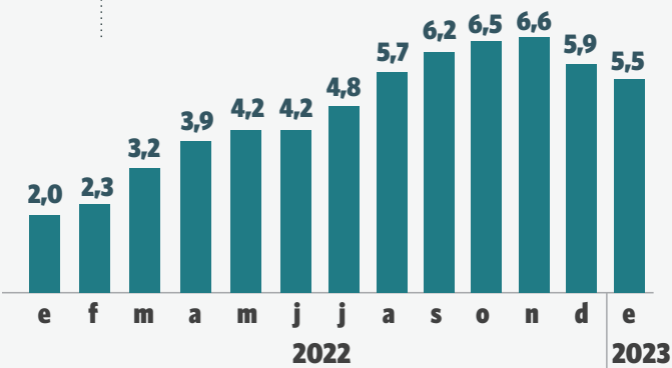
Por el lado de los ingresos, se produjo un incremento del 4% asociado al mayor nivel de actividad. IVA, Ganancias, Débitos y Aportes y Contribuciones a la Seguridad Social crecieron de modo significativo en 2022.

Sobre finales de año, la evolución favorable de la recaudación se resintió. Los recursos tributarios cayeron 2,7% comparando diciembre de 2022 con diciembre de 2021 y dentro de ellos, cayeron los ingresos por Aportes y Contribuciones, por IVA, entre otros. El enfriamiento de la economía repercute en la recaudación.

DEVALUACIÓN

devaluación mensual del peso
vs. el dólar
en %

anual: 82%

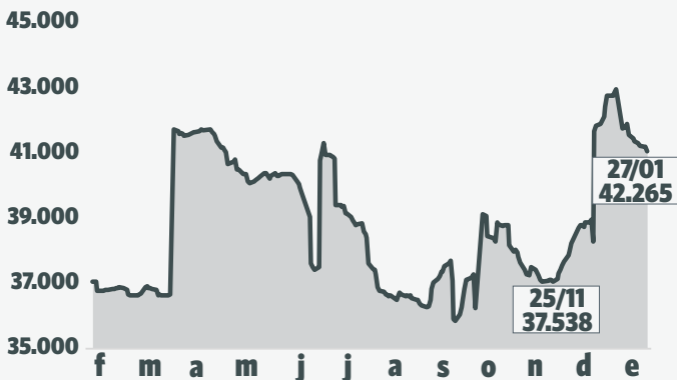


El ritmo de devaluación fue mayor a la inflación en los últimos meses. Esto ocurre luego de un extenso período de “abaratamiento” del dólar.

Actualmente, el nivel real de la moneda estadounidense para la economía local, se encuentra un 10% por encima del nivel dejado por CFK en 2015.

RESERVAS INTERNACIONALES

reservas internacionales del BCRA
en miles de millones de dólares



El "dólar soja" en diciembre volvió a incrementar el nivel de reservas en el BCRA, luego de que en octubre y noviembre descendieran.

También ingresó en diciembre un nuevo tramo del nuevo acuerdo con el FMI, para enfrentar los vencimientos de enero.

La dificultad para acumular reservas persiste ya que su nivel definitivo sigue los vaivenes de los ingresos y egresos asociados a los pagos al Fondo Monetario.

fuentes utilizadas

Todos los gráficos y datos presentados en este informe son de elaboración propia con información proveniente de:

Ministerios de Trabajo, Empleo y Seguridad Social

Ministerio de Desarrollo Productivo

Ministerio de Economía

Secretaría de Hacienda

INDEC y dependencias provinciales de estadísticas y censos

BCRA

Oficina de Presupuesto del Congreso

Sitios web de cámaras empresariales