

---

# INFORME DE COYUNTURA

## **FEBRERO 2023**

---



MIRADOR DE LA ACTUALIDAD DEL TRABAJO Y LA ECONOMÍA

# MATE

MIRADOR DE LA  
ACTUALIDAD DEL  
TRABAJO Y LA  
ECONOMÍA

## investigadores

DIEGO KOFMAN  
LAVIH ABRAHAM  
MARCO KOFMAN  
NATALIA PÉREZ BARREDA  
SERGIO ARELOVICH

contacto:

[miradordeactualidad@gmail.com](mailto:miradordeactualidad@gmail.com)

341-5 904144



mateconomia

# SE VIENE EL TERCER DÍGITO

INFLACIÓN MENSUAL E INTERANUAL  
dic 2020 a enero 2023



Con el 6% de enero la inflación interanual llegó a 99%. De cumplirse los pronósticos de febrero, finalmente el registro incorporará un tercer dígito.

# SALARIOS VS PRECIOS

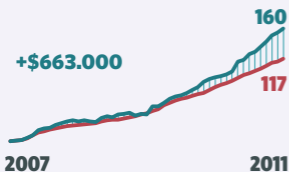
VARIACIÓN DE SALARIOS VS INFLACIÓN Y GANANCIA O PERDIDA ACUMULADA POR MANDATO PRESIDENCIAL en % respecto a último trimestre del mandato anterior

## SALARIOS PRECIOS



### Néstor Kirchner

Como los salarios crecieron por encima de los precios, cada trabajador/a acumuló un ingreso extra de más de 2 millones de pesos.



### Cristina Fernández (1)

En la segunda mitad de este mandato los salarios ganaron la carrera. El ingreso extra por asalariado totalizó \$663.000.



### Cristina Fernández (2)

Los salarios crecieron por encima de los precios. El aumento real implicó un beneficio acumulado de \$549.000 por trabajador



### Mauricio Macri

Los precios ganaron todo el mandato. Esto le costó \$1.428.000 a cada asalariado.

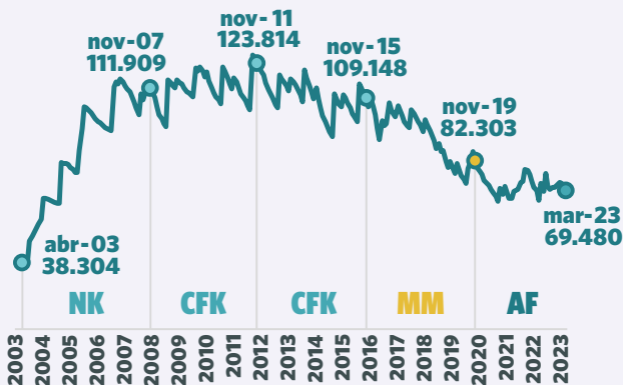


### Alberto Fernández

Precios y salarios se movieron muy parejos hasta la segunda mitad de 2022. Desde entonces, cada asalariado acumula una pérdida de \$45.000.

# SIGUE CAYENDO EL MÍNIMO LEGAL

SMVM REAL  
en \$ constantes



El SMVM de marzo, se encontrará a \$40.000 del valor que tenía al dejar el gobierno Cristina Fernández.

Para recuperar el nivel que tenía entonces tendría que aumentar 57% en términos reales.

Para recuperar el nivel de comienzo de mandato, tiene que crecer 18%.

# FRENO EN LA ACTIVIDAD SOBRE FINAL DE 2022

ESTIMADOR MENSUAL DE LA ACTIVIDAD ECONÓMICA  
índice diciembre 2015=100

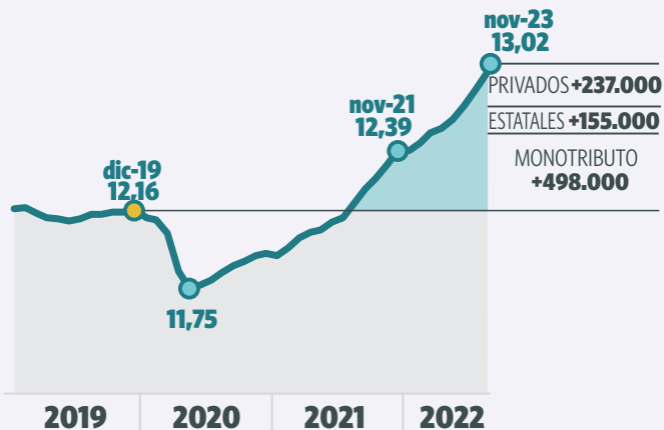


Al comparar años completos, la economía creció 5,2% en 2022. Pero a fin de año el crecimiento se frenó.

De no activarse la inversión pública en el contexto del año electoral, será difícil lograr un tercer año consecutivo de crecimiento.

# SIGUE CRECIENDO EL EMPLEO REGISTRADO

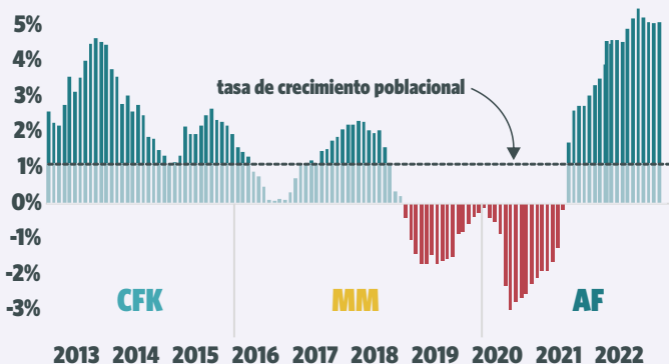
EMPLEO REGISTRADO  
en millones de personas



En lo que va de mandato del FDT, se crearon 850.000 empleos registrados. Si bien la mayor parte de ellos corresponden a la modalidad de monotributo, la creación de puestos de trabajo asalariados en el sector privado fue muy importante.

# EL EMPLEO PRIVADO CRECE A RITMO RECORD

EMPLEO REGISTRADO EN EL SECTOR PRIVADO  
variación interanual en %

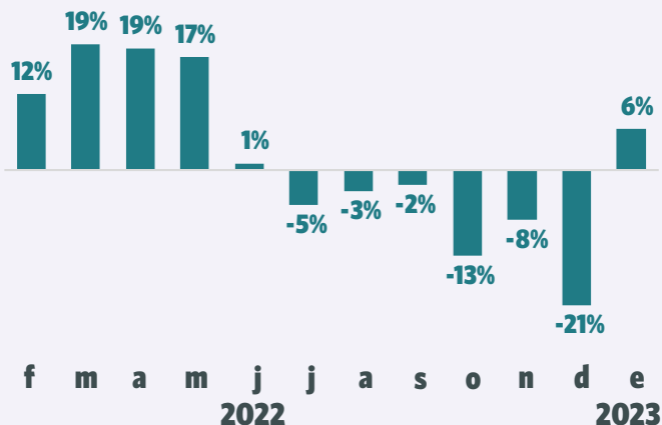


El empleo asalariado registrado en el sector privado está creciendo a una tasa del 5% interanual: se trata de un ritmo de creación de empleos en torno a los 23.000 empleos mensuales.



# AUMENTÓ EL GASTO POR PAGOS ATRASADOS

GASTO PRIMARIO DE LA ADMINISTRACIÓN PÚBLICA NACIONAL - BASE CAJA  
variación interanual en %

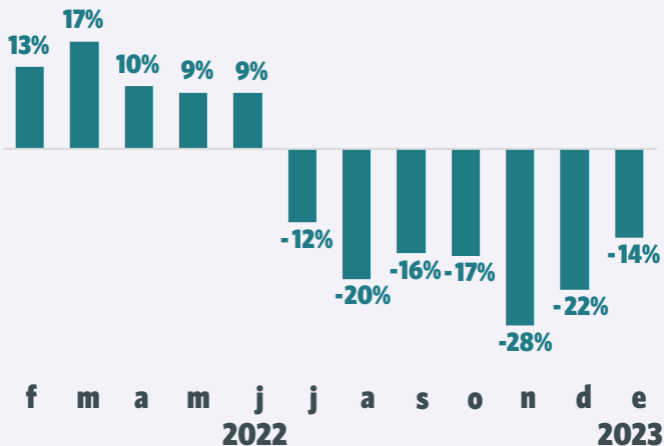


En enero se observa un crecimiento de los pagos efectuados por la Administración Pública Nacional.

No obstante, son pagos postergados por gastos devengados en meses pasados: subsidios, transferencias a provincias y gastos de capital.

# PERO SIGUE LA CONTRACCIÓN FISCAL

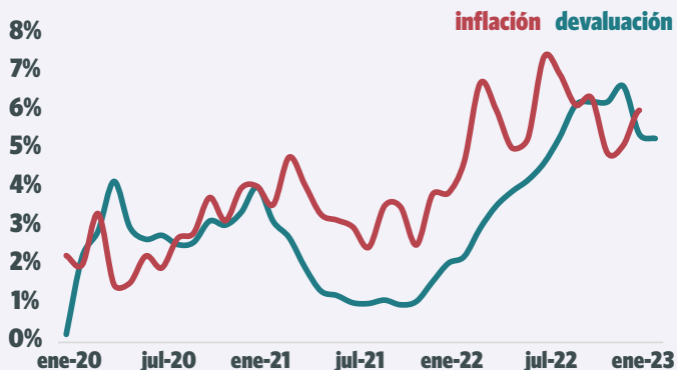
GASTO PRIMARIO DE LA ADMINISTRACIÓN PÚBLICA NACIONAL - BASE DEVENGADO  
variación interanual en %



Si observamos los gastos devengados, la política de austeridad fiscal continúa y no se insinúa una expansión.

# LA DEVALUACIÓN ACOMPAÑA LA INFLACIÓN

DEVALUACIÓN VS INFLACIÓN  
variación mensual en %

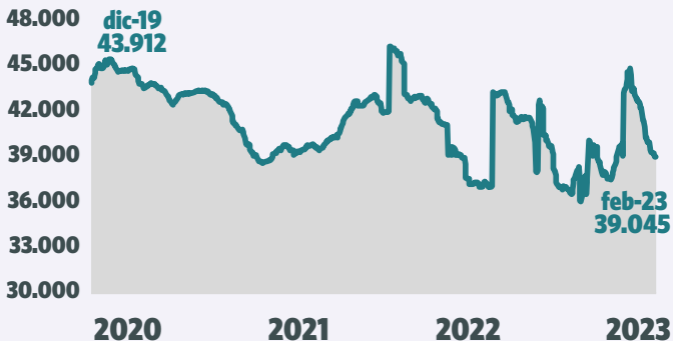


La devaluación se aceleró y se empardó con la inflación. Es la misma política cambiaria que rigió en el primer año de gestión del FDT.

En el medio, entre 2021 y los primeros meses de 2022, se siguió una estrategia de "ancla cambiaria" que no convalidó la inflación y "abarató" relativamente el dólar.

# LAS RESERVAS DEL BCRA NO SE RECUPERAN

RESERVAS EN EL BCRA  
en millones de dólares



Las reservas no se recuperan y se mueven al ritmo del acuerdo con el FMI y los pagos al organismo y del "dólar soja".

Los adelantos de exportaciones y el incremento de la deuda comercial por importaciones hacen ver "menos peor" un problema cada vez más grave.

## fuentes utilizadas

Todos los gráficos y datos presentados en este informe son de elaboración propia con información proveniente de:

Ministerios de Trabajo, Empleo y Seguridad Social

Ministerio de Desarrollo Productivo

Ministerio de Economía

Secretaría de Hacienda

INDEC y dependencias provinciales de estadísticas y censos

BCRA

Oficina de Presupuesto del Congreso

Sitios web de cámaras empresariales