
INFORME DE COYUNTURA

MARZO 2023



MIRADOR DE LA ACTUALIDAD DEL TRABAJO Y LA ECONOMÍA

MATE

MIRADOR DE LA
ACTUALIDAD DEL
TRABAJO Y LA
ECONOMÍA

investigadores

DIEGO KOFMAN
LAVIH ABRAHAM
MARCO KOFMAN
NATALIA PÉREZ BARREDA
SERGIO ARELOVICH

contacto:

miradordeactualidad@gmail.com

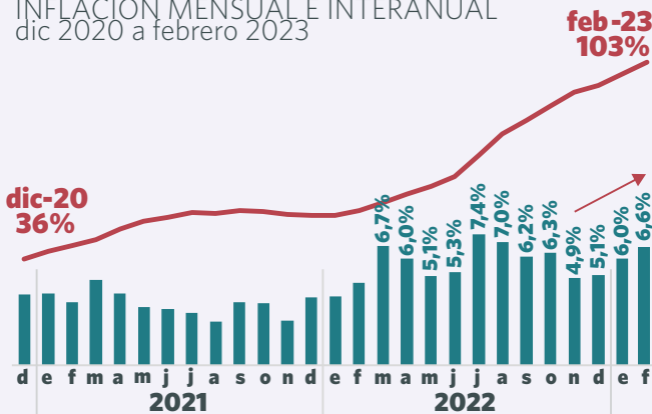
341-5 904144



mateconomia

DES-CONTROL DE PRECIOS

INFLACIÓN MENSUAL E INTERANUAL
dic 2020 a febrero 2023

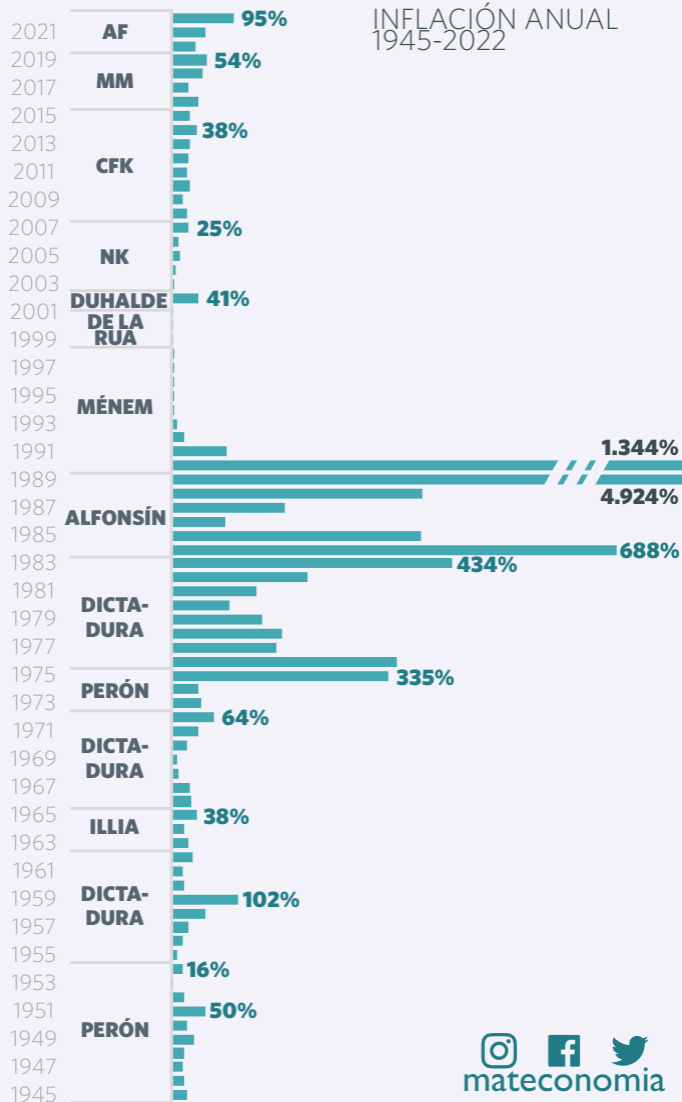


Los precios se duplicaron en el último año.

Los problemas macroeconómicos recrudecidos por la sequía que impacta en las cuentas externas reduciendo las exportaciones se suman a una fuerza inercial de gran magnitud e intensidad.

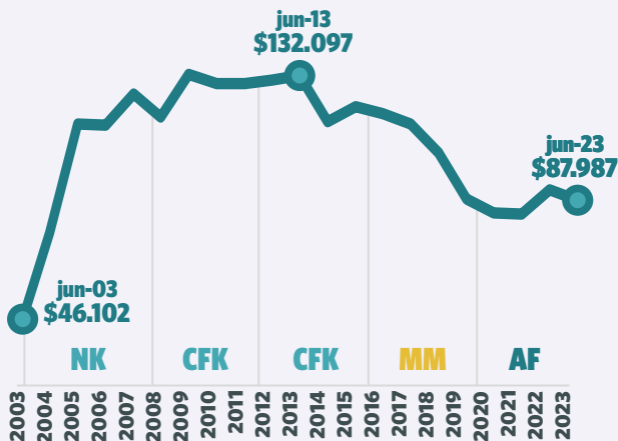
PROBLEMA HISTÓRICO

INFLACIÓN ANUAL
1945-2022



SMVM: AUMENTO QUE NO AUMENTA

SMVM REAL
junio de cada año, en \$ constantes

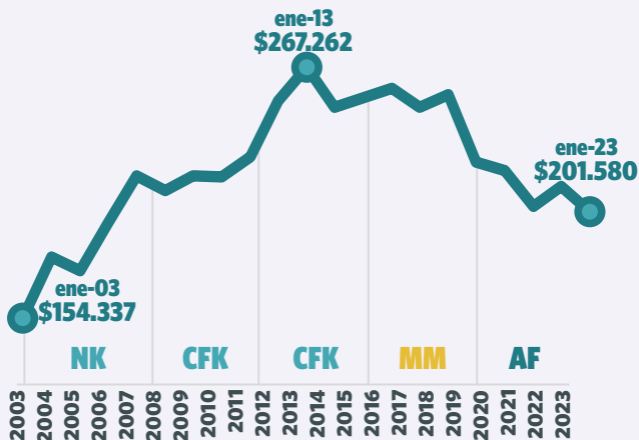


El gobierno no está utilizando ninguna de las herramientas que se han mostrado eficaces para mejorar el poder adquisitivo del salario.

Una de ellas es el valor del SMVM. El incremento acordado hasta junio de 2023, por debajo de la inflación, reducirá aún más su valor real.

CAÍDA SALARIAL EN EL SECTOR PRIVADO

SALARIO BRUTO MEDIO EN EL SECTOR PRIVADO
enero de cada año, en \$ constantes

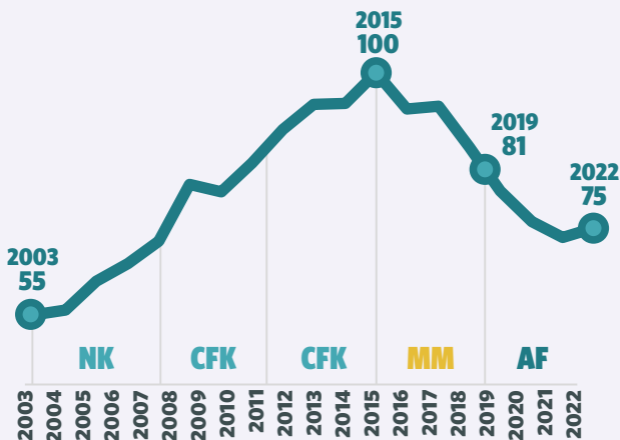


El salario real en el sector privado sigue cayendo. En términos reales, es casi \$66.000 más bajo que una década atrás.

Los aumentos de sumas fijas por decreto también han logrado mejoras en otros tiempos y el gobierno optó por no utilizarlos.

EL SALARIO PÚBLICO NO SE RECUPERA

SALARIO BRUTO MEDIO EN EL SECTOR PRIVADO
enero de cada año, en \$ constantes

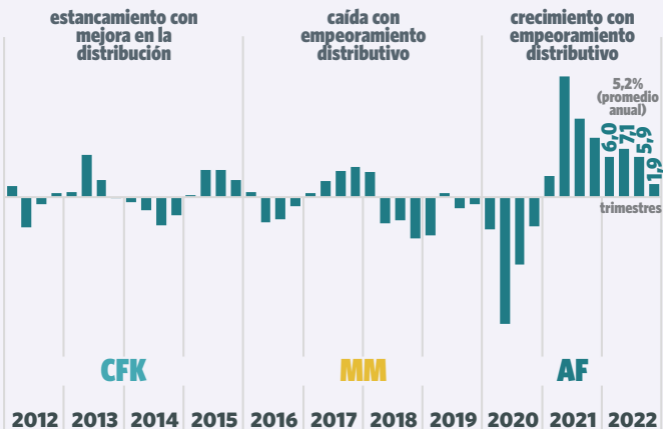


El salario en el sector público apenas recuperó en 2022 una porción de todo lo perdido en 2020 y 2021.

Este salario, fijado por los gobiernos, también incide sobre el nivel general de salarios de la economía.

EL PBI CRECIÓ 5,2% EN 2022

TASA DE CRECIMIENTO DEL PBI por trimestre



El PBI creció en 2022, aunque a fin de año este crecimiento se frenó.

Los últimos tres mandatos fueron muy diferentes: con CFK, en un contexto de estancamiento mejoró la distribución, con MM, la economía cayó y la distribución empeoró. Ahora crece la economía, pero empeora la distribución.

SIGUE CRECIENDO EL EMPLEO REGISTRADO

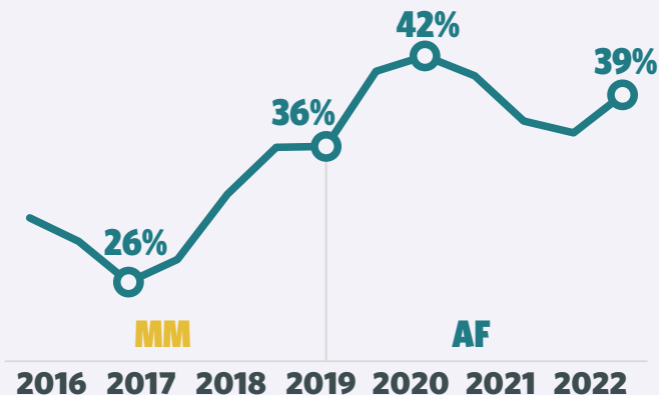
EMPLEO REGISTRADO
en millones de personas



Sigue creciendo a buen ritmo el empleo formal, y en particular, el empleo formal en el sector privado. En el último año se crearon más de 600.000 empleos.

MÁS PRODUCTO Y EMPLEO PERO MÁS POBREZA

PORCENTAJE DE PERSONAS POBRES
en % de la población urbana



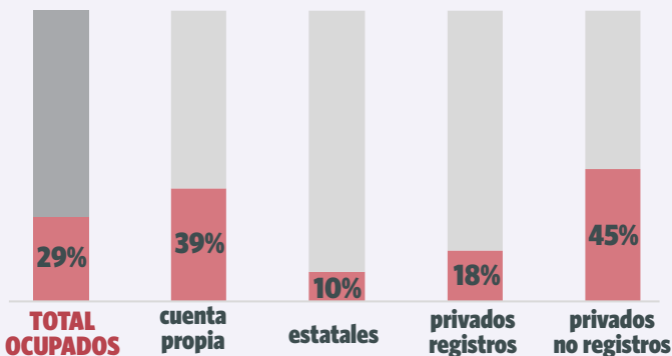
La pobreza alcanzó al 39% de las personas en el segundo semestre de 2022.

Se trata de 11,5 millones de los 29 millones de habitantes de centros urbanos.

El incremento implica casi un millón de nuevos pobres.

TRABAJADORES OCUPADOS POBRES

INCIDENCIA DE LA POBREZA EN OCUPADOS
en %

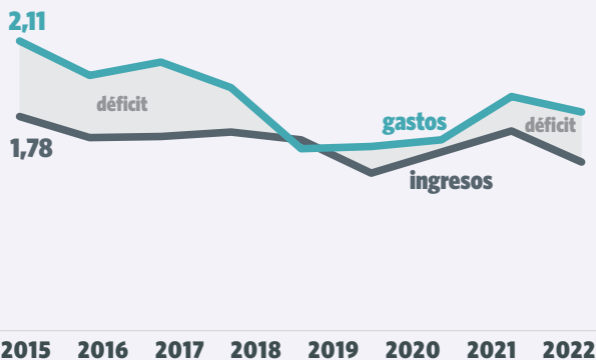


3 de cada 10 personas ocupadas,
son pobres.

Según el tipo de empleo, este valor
varía. Lo novedoso es la expansión
de la pobreza entre los trabajadores
formales asalariados en el sector
privado: casi 2 de cada 10 personas
en esta condición, son pobres.

CAE EL GASTO PERO CRECE EL DÉFICIT

GASTO PRIMARIO vs INGRESOS TOTALES
DE LA ADMINISTRACIÓN PÚBLICA NACIONAL
en billones de \$ constantes



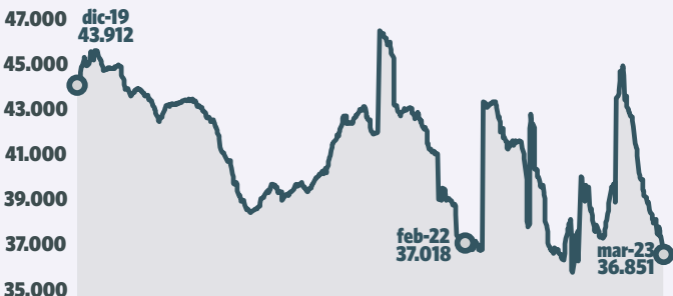
En febrero, a pesar de la caída del gasto, aumentó el déficit.

El problema fue que los ingresos fiscales se redujeron, principalmente, por menor recaudación por retenciones.

El ajuste fiscal no puede equilibrar las cuentas.

LAS RESERVAS DEL BCRA EN CAÍDA

RESERVAS EN EL BCRA
en millones de dólares



Las reservas siguen cayendo, y actualmente son menores que las que poseía el BCRA en las fechas previas a la firma del acuerdo con el FMI.

A UN AÑO DEL ACUERDO LAS CUENTAS NO CIERRAN

superávit comercial: 5.607 millones

salida de dólares: 19.028 millones

- 5.477 déficit comercial de servicios
- 6.671 pagos de deuda pública e intereses
- 3.210 pagos de deuda privada e intereses
- 545 fuga privada
- 3.125 otros componentes

solución transitoria al problema

- 1.437 exportaciones cobradas por adelantado
- 9.060 retraso en el pago de importaciones
- 4.940 endeudamiento neto con FMI
- 1.933 endeudamiento con otros organismos

Si no fuera porque se está postergando el pago de importaciones y por las exportaciones que no se han hecho pero ya fueron cobradas, el problema sería aún peor.

El superávit comercial no alcanza a traer los dólares que la economía demanda.

fuentes utilizadas

Todos los gráficos y datos presentados en este informe son de elaboración propia con información proveniente de:

Ministerios de Trabajo, Empleo y Seguridad Social

Ministerio de Desarrollo Productivo

Ministerio de Economía

Secretaría de Hacienda

INDEC y dependencias provinciales de estadísticas y censos

BCRA

Oficina de Presupuesto del Congreso

Sitios web de cámaras empresariales