
INFORME DE COYUNTURA

SEPTIEMBRE 2023



MIRADOR DE LA ACTUALIDAD DEL TRABAJO Y LA ECONOMÍA

MATE

MIRADOR DE LA
ACTUALIDAD DEL
TRABAJO Y LA
ECONOMÍA

investigadores

DIEGO KOFMAN
LAVIH ABRAHAM
MARCO KOFMAN
NATALIA PÉREZ BARREDA
SERGIO ARELOVICH

contacto:

miradordeactualidad@gmail.com

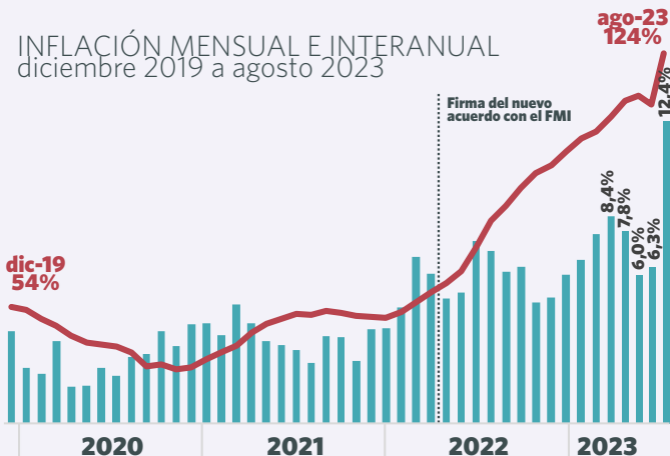
341-5 904144



mateconomia

SALTO DE LA INFLACIÓN

INFLACIÓN MENSUAL E INTERANUAL
diciembre 2019 a agosto 2023

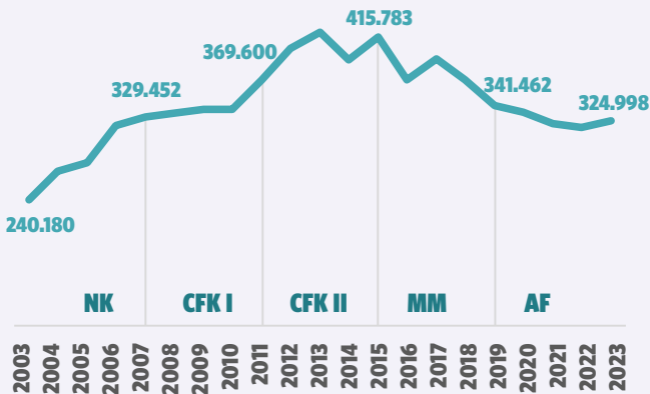


El efecto de la devaluación se reparte entre los índices de precios de agosto y septiembre, que acumularán un registro cercano al 25% entre ambos.

La inercia inflacionaria hace que unos precios respondan muy rápido a cualquier variación de otros, como por ejemplo, el precio del dólar.

EVOLUCIÓN DEL SALARIO REAL

SALARIO BRUTO REAL EN EL SECTOR PRIVADO
en pesos constantes de julio 2023, julio de cada año

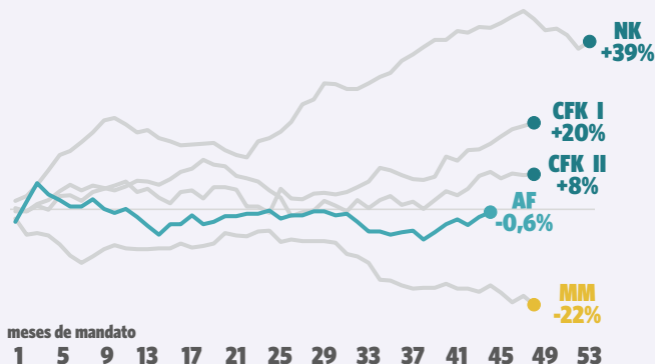


118% a 113% el salario le ganó a los precios en un año (implica una mejora real de 2%).

Los trabajadores registrados lograron construir herramientas para empardar la inflación desbocada, pero aún se encuentran peor que durante el último año del gobierno de Macri.

EVOLUCIÓN DEL SALARIO REAL POR MANDATO

VARIACIÓN DEL SALARIO REAL en %, por mes de mandato, vs último trimestre del gobierno anterior

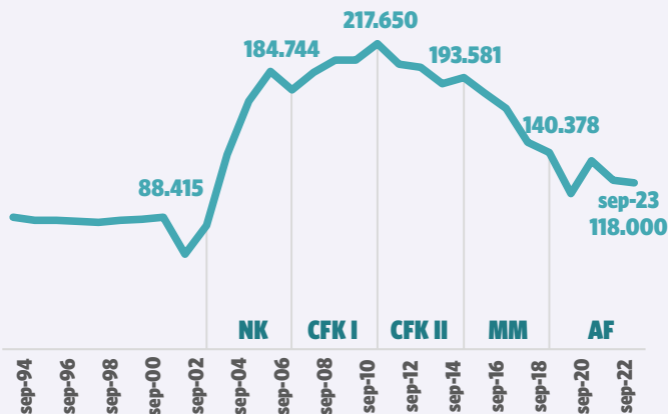


En 44 meses de mandato el salario real está casi en el punto inicial.

En el gobierno de Macri, la caída salarial fue del 22%, luego de tres presidencias con fuertes aumentos: 38% durante el gobierno de Néstor Kirchner, un 20% extra durante el primer mandato de CFK y un 8% extra en el segundo, cuando el salario alcanzó su pico.

SALARIO MÍNIMO VITAL Y MÓVIL

SMVM REAL
en \$ constantes, septiembre de cada año

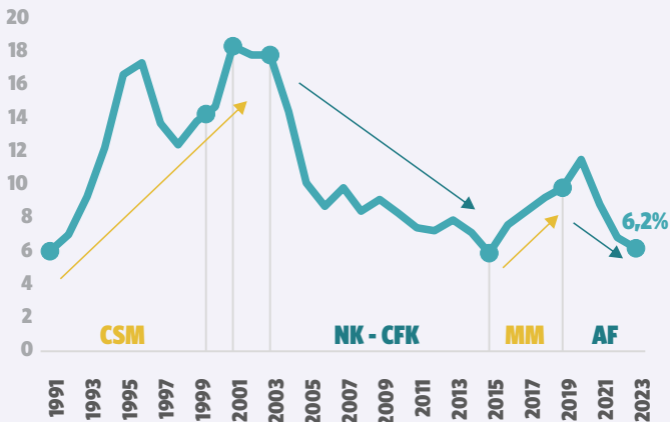


El SMVM no se utilizó como una herramienta para forzar el alza de ingresos de amplios sectores sociales.

Terminará sensiblemente por debajo del valor que tenía en 2019.

IMPORTANTE CAÍDA DEL DESEMPLEO

TASA DE DESOCUPACIÓN
en % de la población económicamente activa



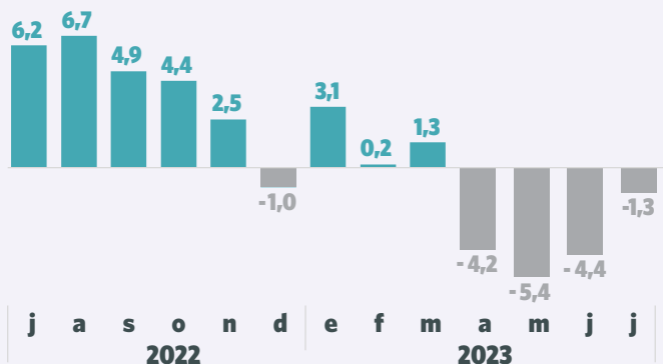
La desocupación midió 6,2% en el segundo trimestre del año. Desde 1990, sólo había alcanzado valores similares en 2015.

Las políticas liberales de los gobiernos de Menem y Macri multiplicaron el desempleo.

Las políticas en favor de la producción y el consumo nacionales lo redujeron.

LA ACTIVIDAD ECONÓMICA EN CAÍDA

ACTIVIDAD ECONÓMICA
variación interanual, en %.

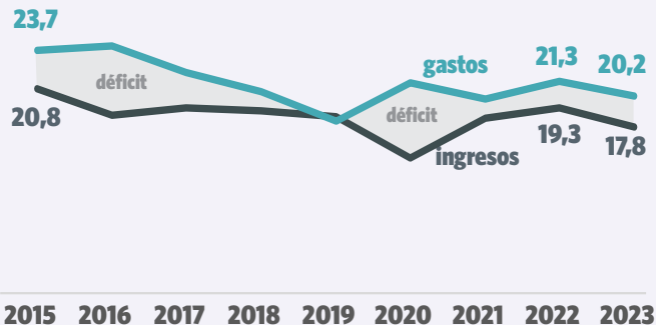


En julio se registró el cuarto mes consecutivo con caída interanual de la actividad.

Si bien la mayoría de los sectores todavía sigue creciendo, la sequía en la agricultura tiene un efecto negativo que lleva a valores negativos el promedio.

UN DÉFICIT QUE NO SE PUEDE ACHICAR

GASTO PRIMARIO vs INGRESOS TOTALES DE LA ADMINISTRACIÓN PÚBLICA NACIONAL en billones de \$ constantes, acumulado enero-agosto de cada año

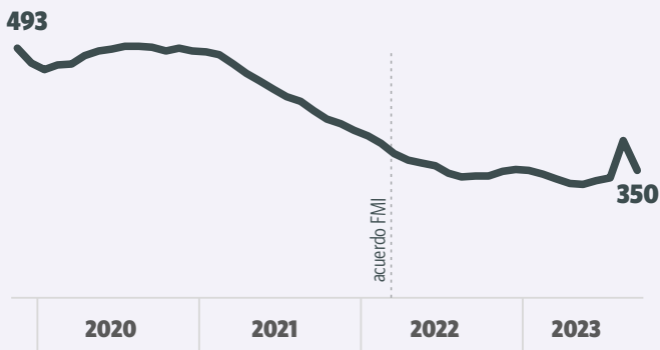


Hasta que ocurrió el envío de dólares del fondo, el ajuste del gasto seguía siendo importante, pero por la caída de la recaudación de derechos de exportación, no se reducía el déficit.

El estado nacional gasta 15% menos que en 2015.

EL DÓLAR DEL ACUERDO CON EL FMI

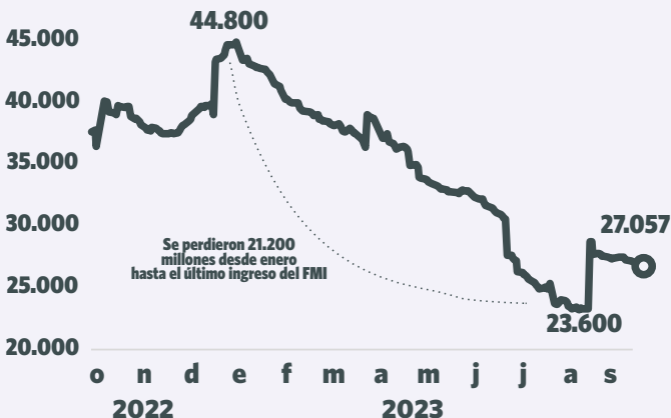
PRECIO REAL DEL DÓLAR
en pesos constantes de agosto 2023



El FdT mantuvo un dólar “caro” por un año. Abandonó luego las devaluaciones periódicas y usó la divisa “congelada” como un ancla de precios hasta la firma del acuerdo con el FMI, cuando se comprometió a mantener el nivel real del dolar: para volver a ese punto de partida exigió devaluar luego de las PASO. Pero la inercia inflacionaria lo volvió a reducir.

CAÍDA CONSTANTE DE RESERVAS EN EL BCRA

RESERVAS EN EL BCRA
en millones de dólares



La sequía y la pérdida de dólares por intereses públicos y privados, la continuidad de la dolarización de excedentes, implicaron una pérdida acelerada de dólares durante todo 2023.

SIN INGRESOS DE DIVISAS

COMPONENTES DE VARIACIÓN DE RESERVAS desde la vigencia del nuevo acuerdo con el FMI

saldo comercial de bienes: -119 millones

saldo comercial de servicios: -7.511 millones

deuda y fuga: -22.091 millones

9.643 pagos de deuda pública e intereses

5.548 pagos de deuda privada e intereses

6.900 dolarización de excedentes privados

3.762 otros componentes

solución transitoria al problema: 26.946 millones

2.302 exportaciones cobradas por adelantado

16.924 retraso en el pago de importaciones

7.720 endeudamiento externo neto

saldo: -6.537 millones (-9.199 si se incluye la revaluación de activos de reserva)

Desde la firma del acuerdo con el FMI no hay ningún ingreso sostenible de dólares.

La balanza comercial es negativa, y la pérdida de dólares financieros es muy importante.

El incremento de la deuda comercial y el envío de divisas frescas del fondo no alcanzan y las divisas siguen cayendo.

fuentes utilizadas

Todos los gráficos y datos presentados en este informe son de elaboración propia con información proveniente de:

Ministerio de Trabajo, Empleo y Seguridad Social

Ministerio de Economía

Secretaría de Hacienda

INDEC y dependencias provinciales de estadísticas y censos

BCRA

Oficina de Presupuesto del Congreso

Sitios web de cámaras empresariales