

# INFORME DE COYUNTURA AGOSTO 2020

MATE

MATE

    
mateconomia

MIRADOR DE LA ACTUALIDAD DEL TRABAJO Y LA ECONOMÍA

# MATE

MIRADOR DE LA  
ACTUALIDAD DEL  
TRABAJO Y LA  
ECONOMÍA

investigadores

SERGIO ARELOVICH  
LAVIH ABRAHAM  
DIEGO KOFMAN  
NATALIA PÉREZ BARREDA  
MARCO KOFMAN

contacto:

[miradordeactualidad@gmail.com](mailto:miradordeactualidad@gmail.com)

341-5 904144



mateconomia

editorial - agosto

## recuperando iniciativa

Cuatro elementos que irrumpieron en agosto dan cuenta de un gobierno que está recuperando capacidades políticas.

El anuncio de la **vacuna** y su producción en Argentina le pone un horizonte a la crisis y evidencia las capacidades tecnológicas del país y su potencial para integrarse al mundo desde un lugar más interesante que el planteado años atrás.

El **acuerdo con los acreedores** alivió el frente fiscal y el externo y permitió el anuncio de políticas expansivas con eje en la construcción pública y privada.

El gobierno presentó su proyecto de **impuesto a las grandes fortunas**, abriendo el debate sobre la desigualdad económica.

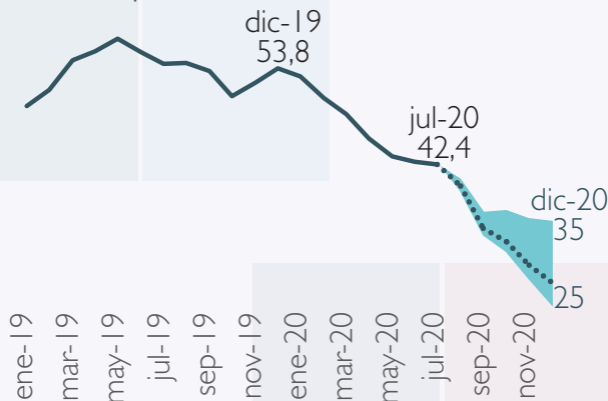
Finalmente, la **declaración de servicio público de TV por cable e internet** y el congelamiento de sus precios, nos presenta, también, un Estado activo y con mayor iniciativa que meses atrás.



mateconomia

# la inflación sigue cayendo cuarentena de precios

inflación interanual  
e inflación esperada a diciembre de 2020



La caída de la inflación está asociada a la regulación de precios y a los efectos de la pandemia sobre la demanda agregada.

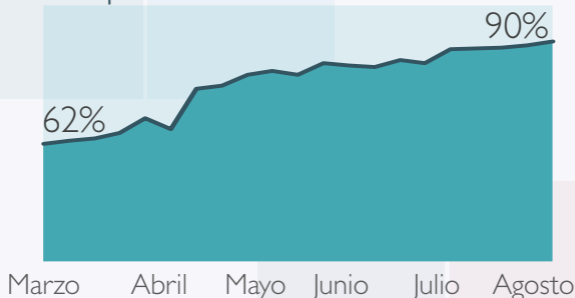
El segundo factor lentamente comienza a disminuir su efecto, la estrategia antinflacionaria del gobierno se aferra al primero.

Los precios regulados sólo aumentaron 5,7% en lo que va de 2020, frente a un aumento promedio del 15,8%.

    
mateconomia

# una cuarentena no tan cuarentena la economía funcionando al 90%

Demanda de energía eléctrica  
grandes usuarios, sin aluar, como % de la  
demanda previo al ASPO



La demanda de energía eléctrica es un indicador de la actividad de los sectores productores de bienes y servicios de la economía.

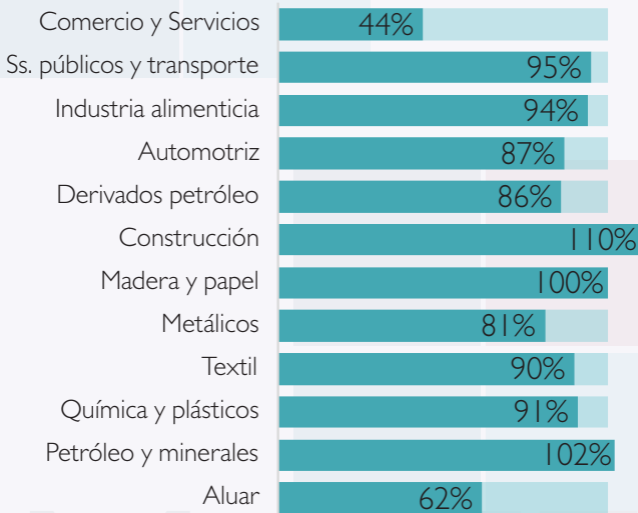
Al comenzar la cuarentena la demanda de grandes usuarios se había reducido al 62% de su nivel previo. Con el correr de las semanas y la habilitación de actividades se fue recuperando. En la segunda semana de agosto ya había alcanzado el 90% de su nivel pre-cuarentena.

  
mateconomia

MIRADOR DE LA ACTUALIDAD DEL TRABAJO Y LA ECONOMÍA

# recuperación económica con fuertes disparidades entre sectores

Demanda de energía eléctrica  
grandes usuarios, como % de la  
demanda previo al ASPO



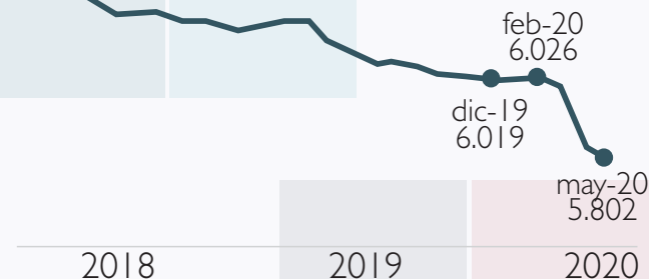
El sector comercial y de servicios es el que mayor sufrió el impacto del aislamiento.

La construcción y las actividades extractivas, recuperaron los niveles previos.

    
mateconomia

# trabajo en tiempo de crisis pérdida de 224 mil empleos registrados

Empleo registrado sector privado  
en miles de trabajadores



Entre marzo, abril y mayo se perdieron 224 mil puestos de trabajo registrados.

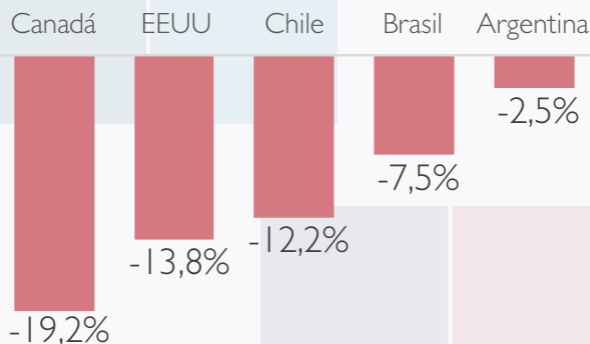
Si bien la prohibición de despidos fue efectiva para mantener fuentes de trabajo, la creación de nuevos empleos tocó su mínimo histórico: la finalización de contratos, las renunciaciones y las jubilaciones no fueron compensadas con nuevos ingresos.

La tarea en los próximos meses será crear las condiciones para generar nuevos empleos.

    
mateconomia

# comparación internacional protección del trabajo: marca nacional

Variación en el empleo del sector privado  
entre febrero y mayo 2020, en %.



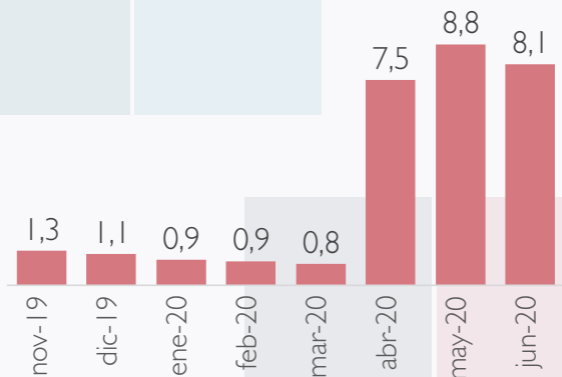
La legislación laboral en nuestro país preservó fuentes de trabajo cuya recuperación demandaría un tiempo más prolongado que su destrucción.

La comparación internacional muestra que en la etapa en la que la pandemia llegó al continente americano, entre los meses de febrero y mayo de 2020, la pérdida de empleos fue muy disímil entre países.



# ...muy lentamente empiezan a bajar las suspensiones

Suspensiones en el sector privado  
en empresas de más de 10 empleados, en %

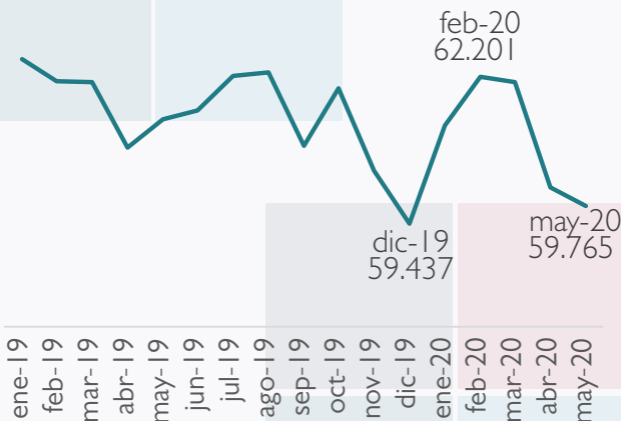


El Ministerio de Trabajo informó que durante el mes de junio se encontraba suspendida el 8,1% de la fuerza laboral de las empresas con más de 10 empleados.

Este indicador, que sigue en niveles inéditos, mejoró respecto a mayo, cuando la tasa de suspensiones llegó al 8,8%.

# volver a empezar el salario perdió el terreno ganado

salario bruto real promedio  
sector privado, en \$ constantes de junio 2020



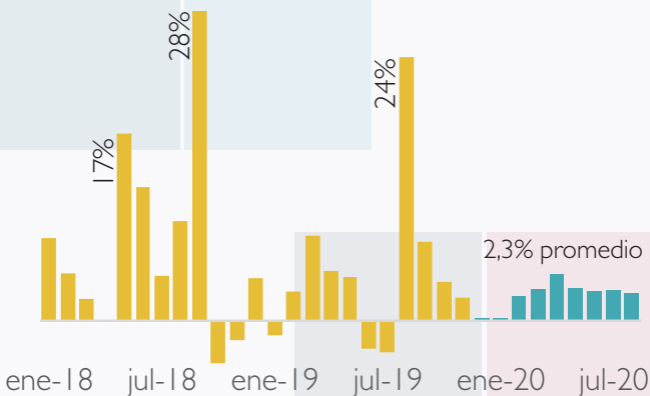
Los aumentos de suma fija decretados por el gobierno mejoraron el salario real en el primer trimestre del año.

La irrupción de la pandemia revirtió este proceso y el salario real se encuentra en el mismo nivel que tenía en diciembre de 2019.

# devaluaciones controladas, por ahora presiones sobre el dólar

devaluaciones mensuales

tasa mensual de devaluación del peso vs. dólar



El gobierno logró que el valor del dólar acompañe la inflación en los últimos meses y planteó un escenario con pequeñas devaluaciones diarias, lejos de los grandes saltos devaluatorios que caracterizaron los años de Cambiemos en el gobierno.

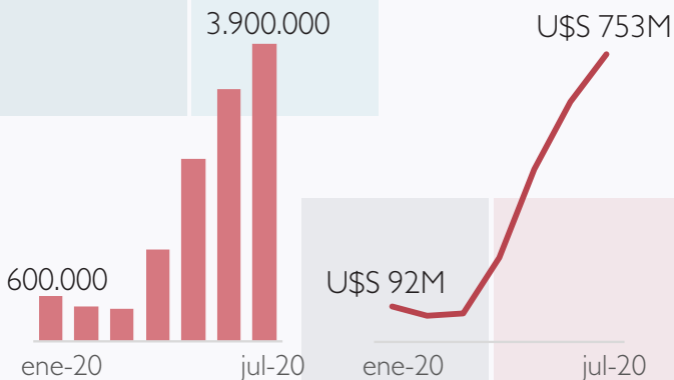


mateconomia

# pérdida de reservas el problema de los 200 dólares

personas que  
compraron dólares

monto mensual total  
de las compras



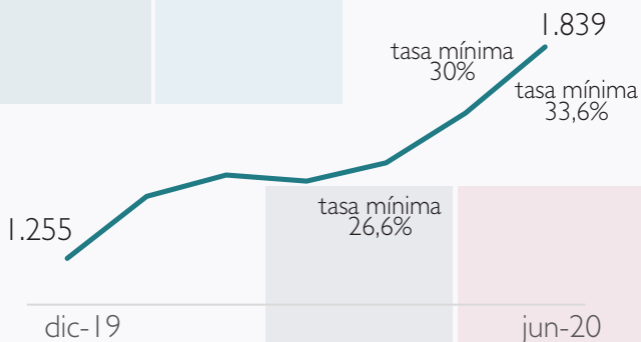
A pesar del superávit comercial, las reservas no pueden crecer. La principal razón se encuentra en el crecimiento de las compras de dólares por parte de personas físicas.

Este factor le quitó 753 millones de dólares a las reservas del Banco Central en el mes de julio.

  
mateconomia

# regulación de la tasa de interés fomento del ahorro en pesos

depósitos a plazo fijo  
sector privado, en millones de pesos



El gobierno reguló las tasas de interés para plazos fijos y obligó a los bancos a pagarla a sus clientes.

Los depósitos a plazo crecieron un 46,5% desde diciembre mostrando la efectividad parcial de esta medida para contener la escapada hacia el dolar de los ahorros.

La desdolarización de la economía es urgente de cara a los próximos años.

    
mateconomia

# fuentes utilizadas

Todos los gráficos y datos presentados en este informe son de elaboración propia a partir de información proveniente de:

Ministerio de Trabajo, Empleo y Seguridad Social

INDEC y dependencias provinciales de estadísticas y censos

BCRA

Sitios web de cámaras empresariales

CAMMESA



mateconomia