

# INFORME DE COYUNTURA SEPTIEMBRE 2020

MATE

MATE

    
mateconomia

MIRADOR DE LA ACTUALIDAD DEL TRABAJO Y LA ECONOMÍA

# MATE

MIRADOR DE LA  
ACTUALIDAD DEL  
TRABAJO Y LA  
ECONOMÍA

investigadores

SERGIO ARELOVICH  
LAVIH ABRAHAM  
DIEGO KOFMAN  
NATALIA PÉREZ BARREDA  
MARCO KOFMAN

contacto:

[miradordeactualidad@gmail.com](mailto:miradordeactualidad@gmail.com)

341-5 904144



mateconomia

## editorial - septiembre

# escapar de lo urgente

Las intensas presiones devaluatorias restringieron el horizonte temporal de los análisis económicos a la urgencia.

No hubo “veranito” post acuerdo con acreedores y la presentación del presupuesto 2021, plan de gobierno por excelencia, pasó desapercibida.

Económicamente, lo peor de la pandemia ya pasó: el 2do trimestre de 2020 quedará en la memoria por la pérdida de más de 2 millones de empleos y la caída del 19% del PBI.

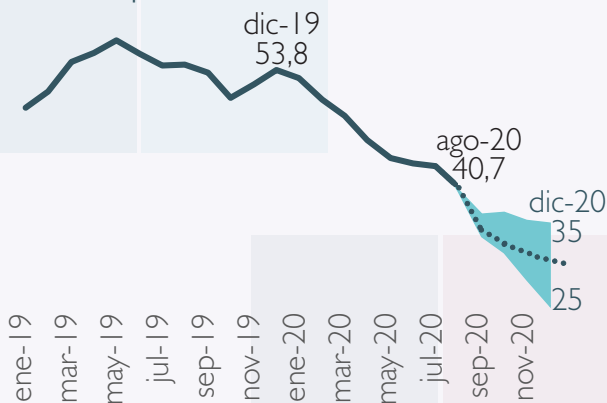
El gobierno, con anuncios y televisación diaria de inauguraciones de obras, pretende llevar la mirada más allá de lo urgente, hasta ahora sin éxito.

Los sectores concentrados se muestran dispuestos a aprovechar y profundizar las vulnerabilidades de la economía, para dinamitar las opciones de un gobierno que prometió revertir el daño social generado por la gestión anterior.



# por aquí no está el problema la inflación sigue en descenso

inflación interanual  
e inflación esperada a diciembre de 2020



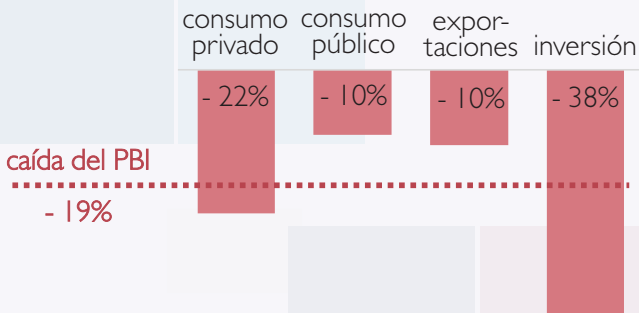
Desde el cambio de gobierno la inflación interanual bajó del 54% al 41% y se espera que siga en ese sendero hasta fin de año, para terminar bajando más de 20 puntos entre 2019 y 2020.

El principal motivo es el congelamiento de tarifas y la regulación de precios cuidados y precios máximos.

  
mateconomia

# caída histórica de la economía el apagón pandémico

PBI segundo trimestre 2020  
por componentes de la demanda



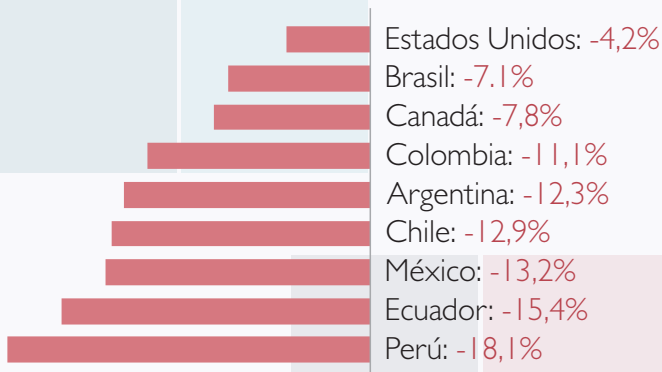
En algunas actividades (restaurantes, turismo y construcción) la caída fue mayor al 50%.

La industria, por su parte, cayó un 21% y el comercio un 17%.

La actividad financiera y los servicios públicos registraron las caídas menores, del 1% y el 3% respectivamente.

# comparación internacional mal de muchos...

Caída de la actividad en junio  
países seleccionados.



La pandemia afectó a todos los países. Las caídas de actividad en la región se dieron con diferente intensidad independientemente de las medidas de aislamiento social tomadas en cada país.

Otros factores parecen pesar más: peso de las exportaciones, recursos fiscales desplegados, etc.

# el valor más alto en 14 años record de desempleo

Tasa de desempleo  
promedio 31 aglomerados urbanos



Una persona es considerada desempleada si está buscando trabajo pero no consigue.

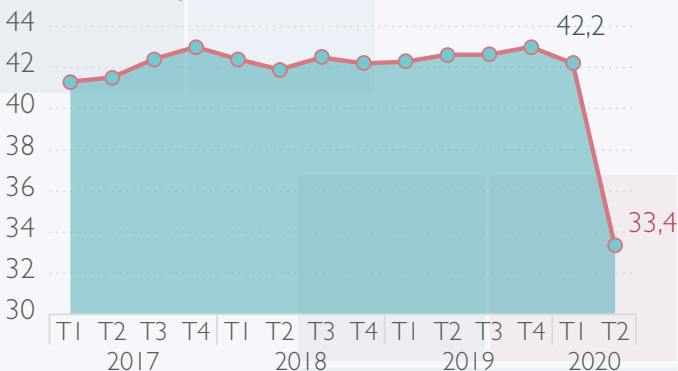
Lo que ocurrió en pandemia es que millones de personas no sólo quedaron desempleadas, sino que no están buscando empleo: esas personas no están dentro de ese 13%.

  
mateconomia

MIRADOR DE LA ACTUALIDAD DEL TRABAJO Y LA ECONOMÍA

# según datos del INDEC se perdió el 20% del empleo

Tasa de empleo  
población ocupada  
como % de la población total



Si miramos la tasa de empleo, es decir, el porcentaje de la población que tiene trabajo, el daño de la pandemia se ve con mayor claridad.

La tasa de empleo cayó un 20% (de 42 a 33): ese es el porcentaje de personas que trabajaban y dejaron de hacerlo en este contexto.

Se trata de, al menos, 2,5 millones de personas.

  
mateconomia



impacto desigual

# la falta de derechos en el mundo laboral

Pérdida de empleos registrados vs no registrados

fuelle: INDEC

no registrados 1.422.000

fuelle: SIPA

registrados 322.000

Los derechos laborales y las leyes antidespidos, protegieron a las y los trabajadores formales.

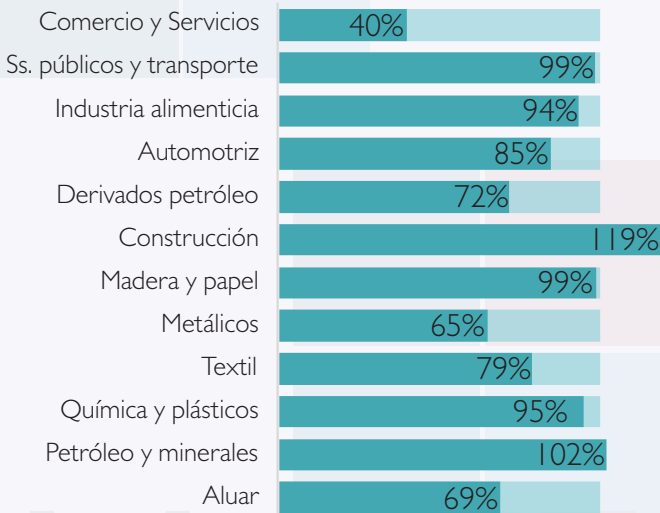
Por fuera, las y los trabajadores no registrados sufrieron todo el impacto de la pandemia: al menos 1,4 millones se quedaron sin trabajo.



mateconomia

# la economía al 90% recuperación dispar entre sectores

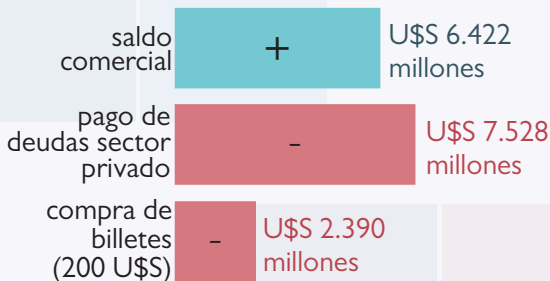
Demanda de energía eléctrica  
grandes usuarios, como % de la  
demanda previo al ASPO



Para mediados de septiembre, muchas actividades ya se encontraban en niveles de actividad cercanos a la pre-pandemia.

# medidas para mantener las reservas el drama del dólar

Entrada y salida de dólares  
principales cuentas, acumulado al  
31 de agosto



La crisis económica generó un ahorro de divisas para el país por caída de importaciones.

Al mismo tiempo el país perdió 10 mil millones de dólares de sus reservas por las compras de dólar ahorro y por los pagos de deudas del sector privado.

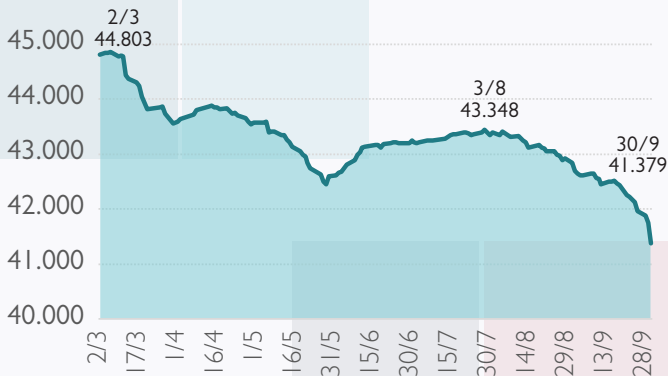
Ambas causas de drenaje fueron abiertamente enfrentadas con las medidas económicas anunciadas en los últimos días de septiembre.

    
mateconomia

MIRADOR DE LA ACTUALIDAD DEL TRABAJO Y LA ECONOMÍA

# 3.424 millones desde marzo pérdida de reservas

Reservas del BCRA  
en millones de dólares



Las presiones devaluatorias se aceleraron en los dos últimos meses, y se perdieron más de 1.000 millones mensuales.

El gobierno buscó contener este drenaje para evitar una devaluación que genera efectos nocivos sobre la sociedad en su conjunto.

  
mateconomia

MIRADOR DE LA ACTUALIDAD DEL TRABAJO Y LA ECONOMÍA

# fuentes utilizadas

Todos los gráficos y datos presentados en este informe son de elaboración propia a partir de información proveniente de:

Ministerio de Trabajo, Empleo y Seguridad Social

Ministerio de Desarrollo Productivo

INDEC y dependencias provinciales de estadísticas y censos

BCRA

Sitios web de cámaras empresariales

CAMMESA

    
mateconomia