

Distribución del ingreso, salarios y programas económicos de cara al balotaje

Laviah Abraham

Docente FDER / FCPolit- UNR

06 - 11 - 2023

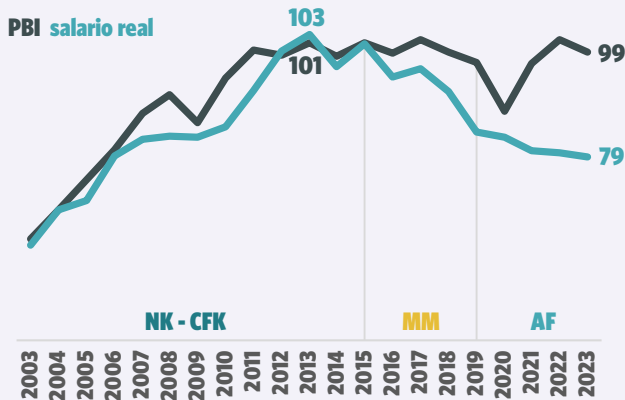
COaD

MATE

mirador de la
actualidad del
trabajo y la
economía

UN CAMBIO DISTRIBUTIVO QUE SE PROFUNDIZÓ

PBI Y SALARIO REAL
números índice 2012-2015=100

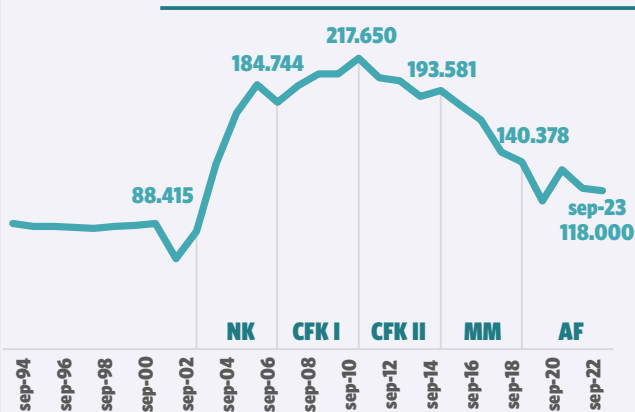


A partir de 2016 tuvo lugar un cambio distributivo que no se revirtió en el último gobierno.

El PBI está en el mismo nivel que en el período 2012-2015 pero con salarios 20 puntos por debajo.

HERRAMIENTAS PARA MEJORAR LOS SALARIOS

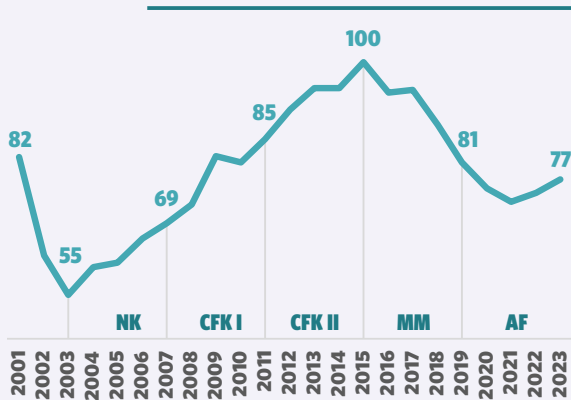
SMVM REAL
en \$ constantes, septiembre de cada año



La tendencia general de los salarios no se define en paritarias aisladas. Es importante el marco dado por la política pública de ingresos que, entre otros elementos, incluye el nivel fijado del SMVM, las remuneraciones del sector público y, en determinados momentos, los incrementos salariales de suma fija dictados por decreto.

HERRAMIENTAS PARA MEJORAR LOS SALARIOS

SALARIO PÚBLICO REAL
2015=100

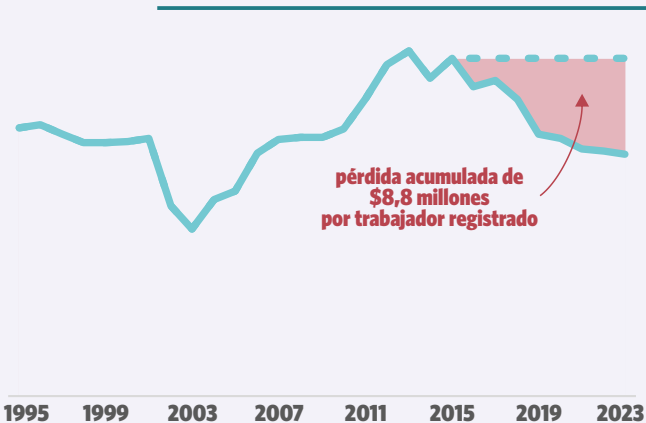


El salario en el sector público crece por segundo año seguido, luego de caer al comienzo de la gestión.

Sigue por debajo del de 2019 y, al igual que en el sector privado, por debajo del salario de 2001.

PÉRDIDA SALARIAL ACUMULADA DESDE 2015

SALARIO REAL Y PÉRDIDA ACUMULADA
trabajadores registrados, en \$ constantes
de septiembre 2023

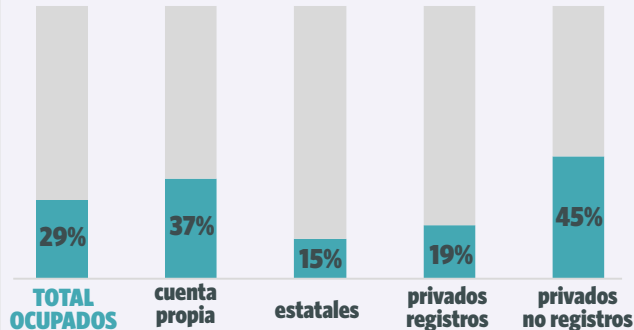


La caída salarial desde 2015 acumula una pérdida media por asalariado de \$8,8 millones (\$7,1 de bolsillo).

Como consecuencia, los sindicatos perdieron un billón de pesos, las obras sociales casi 5 billones y el Estado dejó de recaudar más de 17 billones por aportes y contribuciones.

TRABAJADORES OCUPADOS POBRES

INCIDENCIA DE LA POBREZA EN OCUPADOS
en %

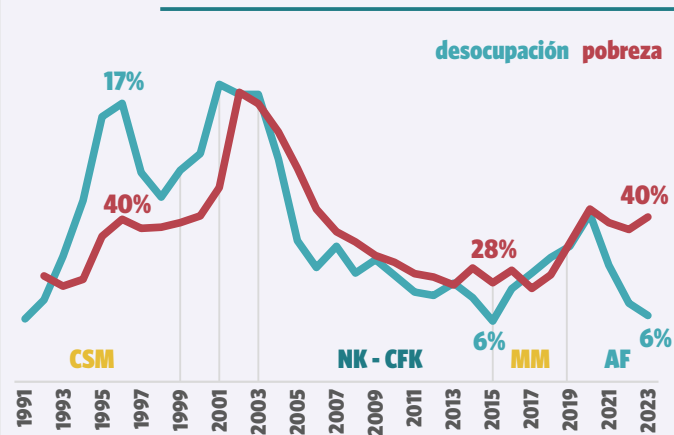


3 de cada 10 personas ocupadas, son pobres.

Según el tipo de empleo, este valor varía. Lo novedoso es la expansión de la pobreza entre los trabajadores formales asalariados en el sector privado: casi 2 de cada 10 personas en esta condición, son pobres.

POBREZA SIN DESEMPLEO

INCIDENCIA DE LA POBREZA EN OCUPADOS
en %

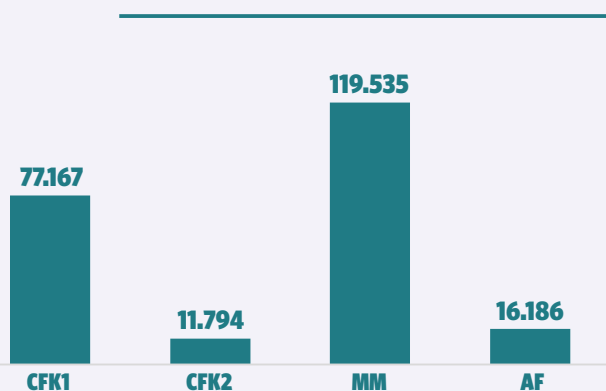


8 años atrás, con la misma tasa de desocupación la pobreza era un tercio menor a la actual.

La recuperación económica post pandemia independizó estas dos variables íntimamente ligadas.

DOLARIZACIÓN DE EXCEDENTES

EXCEDENTES DOLARIZADOS POR MANDATO
en millones de dólares

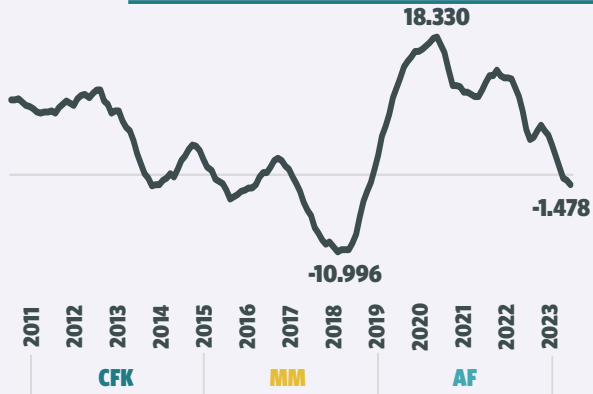


La liberalización cambiaria y el cambio distributivo implicaron la fuga de casi 120 mil millones de dólares durante el gobierno de Macri.

Con Alberto Fernández el problema cambió y una parte importante de la dolarización toma la forma de “costos financieros”

SIN SUPERÁVIT COMERCIAL

SALDO COMERCIAL DE BIENES
en millones de dólares anuales
(media móvil de 12 meses)

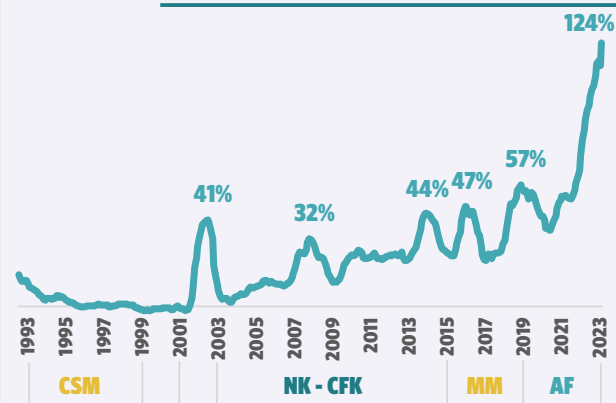


La presión sobre los dólares crece en un contexto de déficit externo.

Durante el gobierno de Macri, el comercio exterior tampoco generó los dólares que se fugaron, de allí la urgencia de los sectores económicos concentrados por endeudarse con el exterior.

INFLACIÓN CRECIENTE POR 20 AÑOS

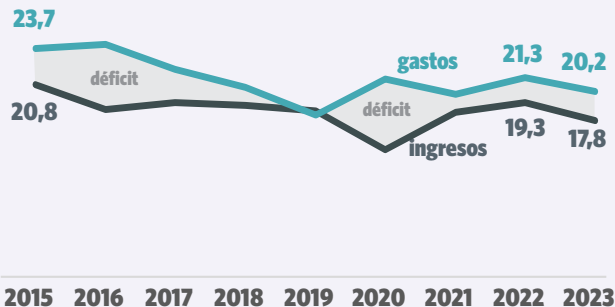
TASA DE INFLACIÓN INTERANUAL
en %



La pérdida de dólares y el incremento de la fragilidad externa es una de las principales razones del comportamiento de los precios en la economía y de la profundización de este problema en la última década.

UN DÉFICIT QUE NO SE PUEDE ACHICAR

GASTO PRIMARIO vs INGRESOS TOTALES
DE LA ADMINISTRACIÓN PÚBLICA NACIONAL
en billones de \$ constantes, acumulado
enero-agosto de cada año

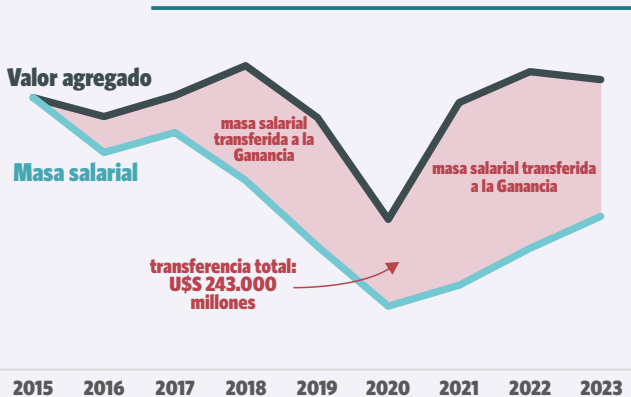


Hasta que ocurrió el envío de dólares del FMI, el ajuste del gasto era importante, pero por la caída de la recaudación de derechos de exportación, no alcanzó a reducir el déficit.

El estado nacional gasta 15% menos que en 2015.

UNA ECONOMÍA CON DEMASIADA GANANCIA

VALOR AGREGADO Y MASA SALARIAL
2015=100, en dólares



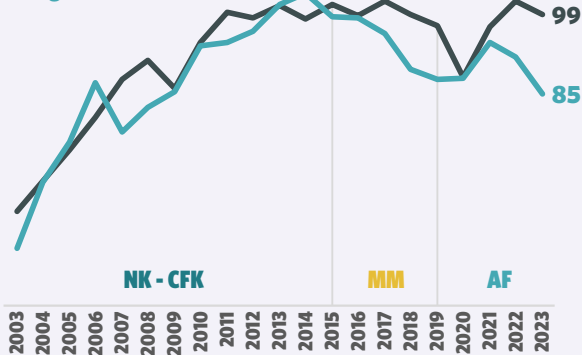
Desde 2016 la masa salarial cayó y el valor agregado (la producción de toda la economía) tuvo altibajos: la brecha entre ambos es ganancia extra que generó la economía: valor creado no apropiado por el trabajo.

La transferencia es equivalente a 243.000 millones de dólares. Esta ganancia busca fugarse, debilita el peso, fragiliza la economía y provoca inflación.

LA MISMA ECONOMÍA CON MENOR RECAUDACIÓN

PBI Y RECAUDACIÓN
en números índice, 2012-2015=100

PBI ingresos fiscales



En una economía con el mismo tamaño que en 2015, los ingresos fiscales son 15% menores.

Durante el gobierno de Macri se produjo una brecha que sólo se saldó parcialmente con el impuesto a las grandes fortunas.

CONFLICTOS DISTRIBUTIVOS ABIERTOS

Disputa por los ingresos

El nivel del salario real es uno de los elementos centrales de la puja distributiva entre trabajo y capital y determina gran parte de la generación de excedentes.

Disputa por los dólares

Las empresas buscan dolarizar sus excedentes, pero la economía precisa divisas para su funcionamiento normal.

Disputa por la política fiscal

Incrementar la recaudación o reducir el gasto son formas alternativas de alcanzar un equilibrio fiscal: el capital no está interesado en el equilibrio, sino en que baje o no se incremente la recaudación.