

INFORME DE COYUNTURA

marzo 2024



MATE

mirador de la actualidad
del trabajo y la economía

MATE

mirador de la
actualidad del
trabajo y la
economía

investigadores

Diego Kofman

Laviah Abraham

Marco Kofman

Natalia Pérez Barreda

Sergio Arelovich



contacto:

miradordeactualidad@gmail.com

341-5904144

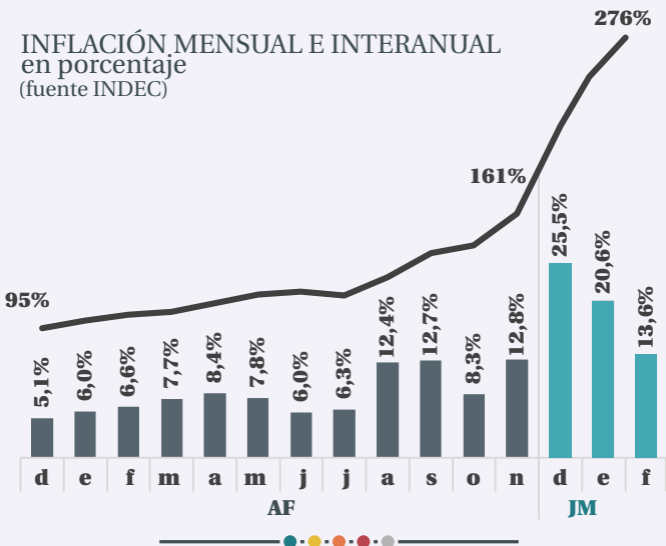
www.mateconomia.com.ar



mateconomia

PRECIOS A TODA MARCHA

INFLACIÓN MENSUAL E INTERANUAL
en porcentaje
(fuente INDEC)

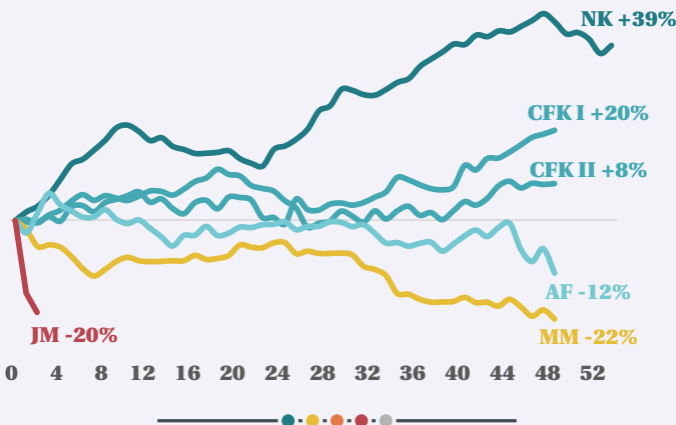


En tres meses el gobierno de Milei acumuló una inflación de 71,4% y elevó de 161% a 276% el registro interanual.

La inflación es parte esencial del proyecto económico: licúa salarios, jubilaciones y ahorros al tiempo que incrementa las ganancias de sectores empresariales concentrados.

A MILEI LE LLEVÓ DOS MESES LO QUE A MACRI 4 AÑOS

VARIACIÓN ACUMULADA DEL SALARIO REAL POR MES DE MANDATO PRESIDENCIAL
(fuentes INDEC y Sec. de Trabajo)



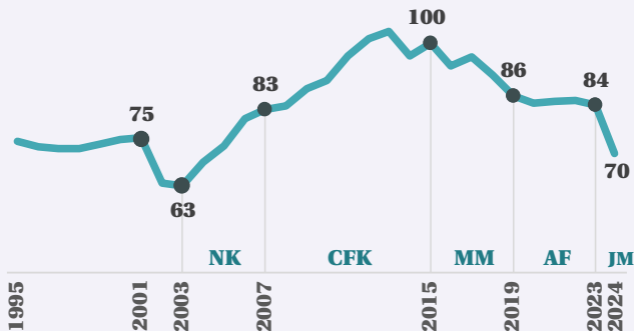
En sólo dos meses el salario promedio de la economía perdió un 20% de su poder de compra.

En otras palabras, respecto al final del gobierno de Alberto Fernández, cada trabajador está “trabajando gratis” un día hábil todas las semanas.

EL SALARIO PRIVADO CERCA DE SU PEOR MARCA

SALARIO REAL EN EL SECTOR PRIVADO
promedio, año 2015=100

(fuentes SIPA, RIPTE e INDEC)



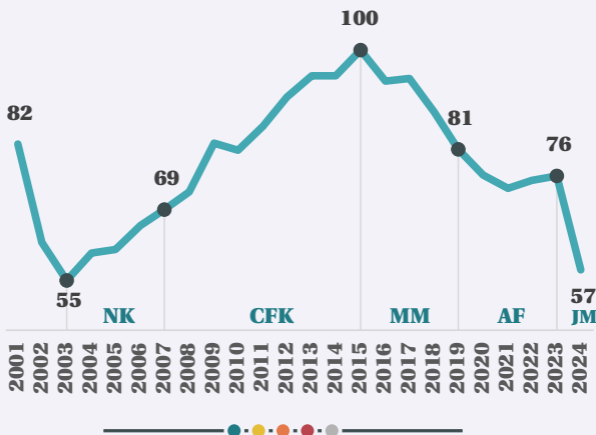
El salario real en el sector privado se acerca al mínimo histórico alcanzado durante la crisis desatada en diciembre de 2001.

Nominalmente creció 33% en simultáneo con un aumento del 51% de los precios.

EN EL SECTOR PÚBLICO LA CAÍDA DEL SALARIO ES AÚN MAYOR

SALARIO REAL EN EL SECTOR PÚBLICO
año 2015=100

(fuentes INDEC)



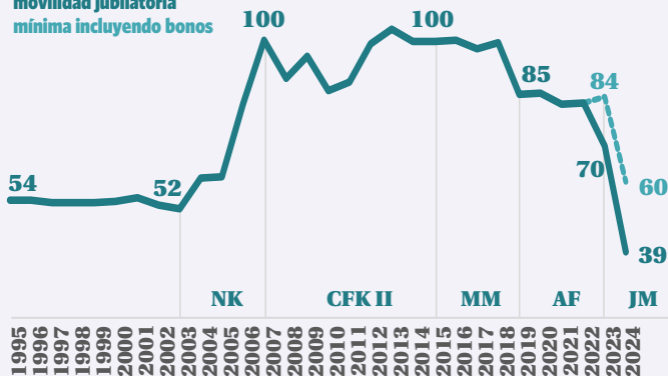
En los dos primeros meses del nuevo gobierno, el salario en el sector público creció sólo 18% mientras que los precios aumentaron 51%.

La licuación de salarios fue más fuerte en el sector público que en el privado.

JUBILACIONES MISERABLES

HABERES JUBILATORIOS
febrero de cada año, febrero de 2015=100
(fuentes ANSES e INDEC)

movilidad jubilatoria
mínima incluyendo bonos



Las jubilaciones atadas al régimen de movilidad jubilatoria cayeron a valores de miseria: su poder de compra es un 60% menor de 2015 y un 28% menor a los mínimos históricos de la década de 1990.

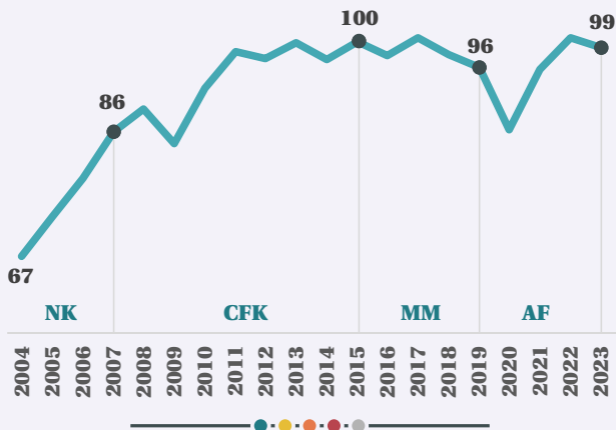
Los bonos (que sólo cobran los perceptores de la mínima) no alcanzan a compensar la aceleración inflacionaria.

2023 CERRÓ CON UNA LEVE CAÍDA DEL PBI

PRODUCTO BRUTO INTERNO

2015=100

(fuente INDEC)

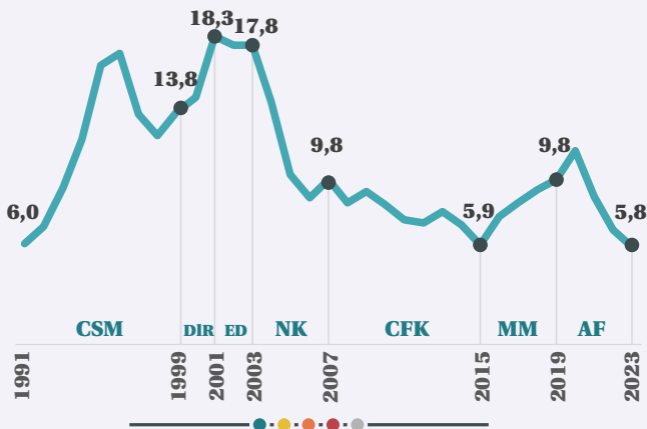


Con algunos cambios menores de tendencia, la economía se estancó en el mismo nivel por una docena de años.

Durante el gobierno de Macri se perdieron 4 puntos del producto, que no se alcanzaron a recuperar por completo en el mandato de Alberto Fernández.

MÍNIMO DESEMPLEO HEREDADO

TASA DE DESEMPLEO
en porcentaje de la población económicamente
activa
(fuente INDEC)



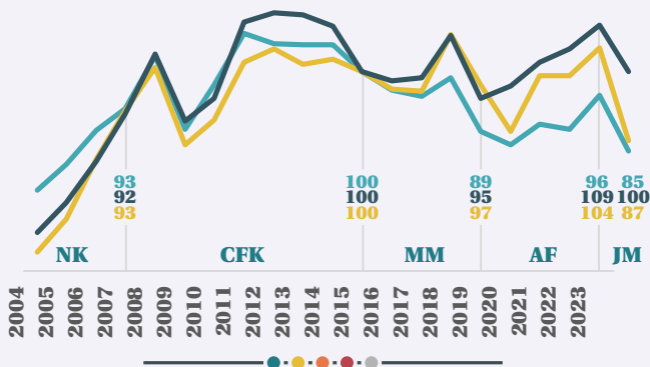
El gobierno de Milei heredó la menor tasa de desempleo de los últimos 30 años.

Esta realidad otorga bastante margen al nuevo gobierno para la aplicación de políticas disciplinadoras contra la clase trabajadora.

RECESIÓN PLANEADA

ESTIMADOR MENSUAL DE ACT. ECONÓMICA
principales sectores, enero de cada año,
ene 2015=100
(fuente INDEC)

INDUSTRIA COMERCIO CONSTRUCCIÓN




La recesión se está profundizando.
Los principales sectores productivos, los que mayor empleo generan, se encuentran en franca caída.

La industria cayó 11%, el comercio 8% y la construcción 17%: son valores sólo conocidos en períodos de grandes crisis.

SUPERÁVIT INSOSTENIBLE

GASTOS PRIMARIOS VS INGRESOS TOTALES
DE LA ADMINISTRACIÓN PÚBLICA NACIONAL
en billones de pesos constantes, acumulado primer
bimestre de cada año.

(fuentes Sec. de Hacienda e INDEC)



2015 2016 2017 2018 2019 2020 2021 2022 2023 2024

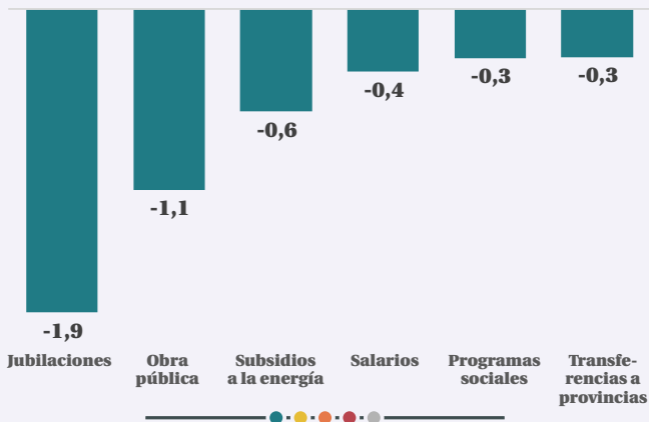


38% de recorte en el gasto
representa un ajuste inédito para la
economía nacional.

Los ingresos, que también
muestran una caída, cambiaron su
composición. Cayó la recaudación
por aportes y contribuciones
salariales y crecieron los derechos
de exportación y el impuesto PAIS.

LOS PRINCIPALES RECORTES DE ENERO

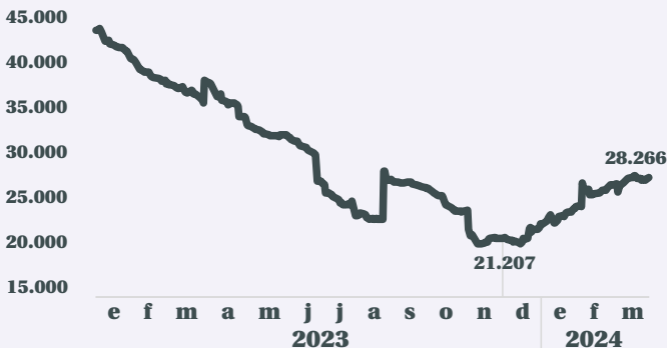
PRINCIPALES PARTIDAS RECORTADAS
en millones de pesos constantes
1er bimestre de 2024 vs 1er bimestre de 2023.
(fuentes Sec. de Hacienda e INDEC)



Las jubilaciones encabezan el “ahorro fiscal” con casi 2 billones de pesos en el primer bimestre del año. Son secundadas por la caída del gasto en obra pública.

CRECIERON LAS RESERVAS DEL BCRA

RESERVAS EN EL BCRA
en millones de dólares
(fuente BCRA)



Desde la fuerte devaluación de diciembre, las reservas del BCRA mostraron un incremento de más de 7.000 millones de dólares hasta marzo.

No es un monto despreciable, pero tampoco tan significativo atendiendo a la magnitud de la devaluación y a los mecanismos instrumentados por el BCRA para lograr este resultado.

LAS RESERVAS CRECEN POR IMPORTACIONES NO PAGADAS

FUENTE DE VARIACIÓN DE RESERVAS
acumulado diciembre 2023-febrero 2024
en millones de dólares
(fuentes BCRA e INDEC)

lo que sumó reservas

saldo balanza comercial de bienes	3.253
atraso en el pago de importaciones	9.391
otros conceptos	738

TOTAL: **13.382**

lo que restó reservas

saldo balanza de servicios	-90
atraso de cobro de export. y liq. agro al CCL	-2.404
deuda e intereses sector público	-3.642
deuda e intereses sector privado	-742
excedentes dolarizados	-1.231

TOTAL: **-8.109**

Variación de reservas: +5.273 millones de dólares
(+5.177 si se considera el efecto de la revaluación de activos de reserva)

— ● ● ● ● ● —

La principal razón detrás de la recuperación de reservas sigue siendo el atraso en el pago de importaciones que se traduce en un incremento de la deuda comercial de importadores.

fuentes utilizadas

Todos los gráficos y datos presentados en este informe son de elaboración propia con información proveniente de:

Secretaría de Trabajo, Empleo y Seguridad Social

Ministerio de Economía

Secretaría de Hacienda

INDEC y dependencias provinciales de estadísticas y censos

BCRA

Oficina de Presupuesto del Congreso

Sitios web de cámaras empresariales